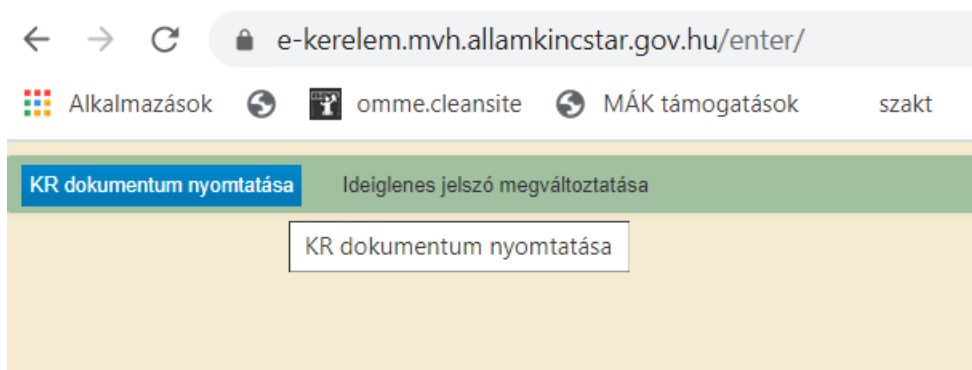
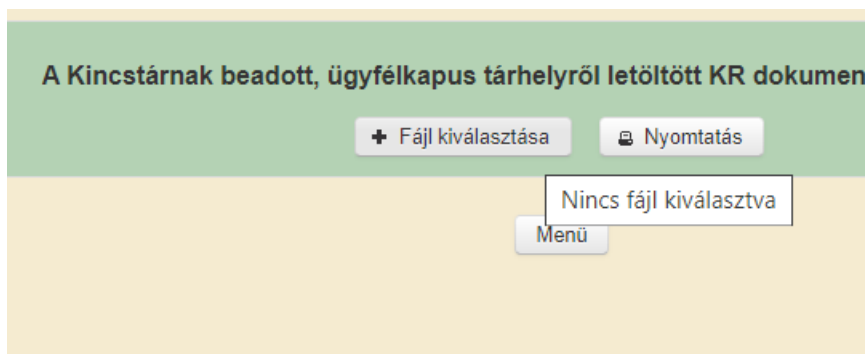


## Ügyfélkapura érkezett KR dokumentum megnyitása

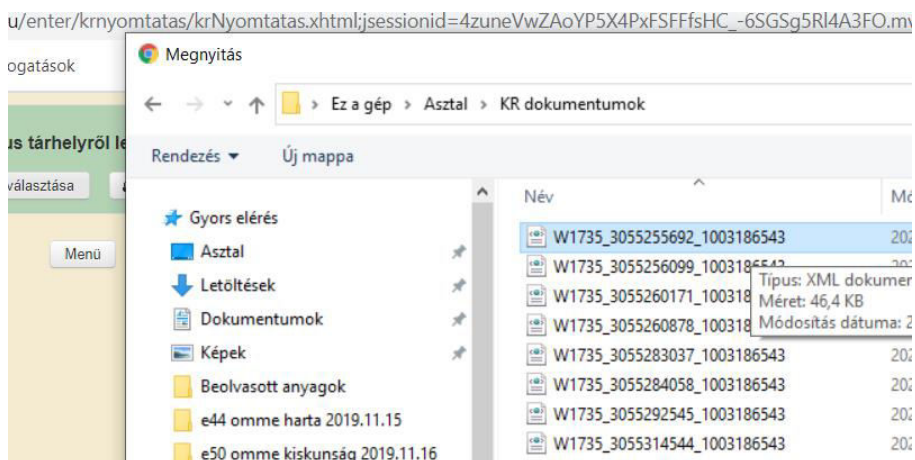
1. lépés: miután letöltötted a tárhelyről a KR dokumentumot a számítógépre, nyisd meg a <https://e-kerelem.mvh.allamkincstar.gov.hu/enter/> oldalt és kattints a „KR dokumentum nyomtatása” gombra



2. lépés: „+ Fájl kiválasztása”



3. lépés: keresd meg a letöltött XML típusú file-t a gépeden



4. lépés: ha kiválasztottad a dokumentumot akkor feltöltődött a rendszerbe, kattints a nyomtatás gombra. Ez után letöltődik a gépedre a PDF, ami már olvasható is.

