

**Felhasználói Kézikönyv és  
Kitöltési Útmutató**

**a méhészeti ágazat támogatása intézkedés keretében a  
varroa atka, nozematózis, és egyéb kártevők, betegségek elleni  
gyógyszeres védekezés támogatása iránti  
elektronikus kérelem benyújtásához**

**2026-2027. években**

**2026. január**

## Tartalom

1. A dokumentum célja.....	3
2. Fontos tudnivalók .....	3
2.1. A támogatásra jogosultak köre .....	4
2.2. A támogatás mértéke .....	4
2.3. Kérelembenyújtás határideje és a benyújtás módja .....	5
2.4. A kérelem benyújtásának a menete .....	7
2.5. A honlap használata .....	7
3. Belépés a kérelem benyújtó felületre.....	8
3.1. Belépés a Kincstár honlapjára .....	8
3.2. Belépés elektronikus azonosítási szolgáltatáson keresztül .....	10
3.3. A bejelentkezést követő teendők .....	11
3.4. Adategyeztetés - nyilvántartási adatok .....	12
4. A kérelem kitöltésének megkezdése.....	15
5. Teendők új kérelem benyújtása esetén .....	17
6. Alapvető műveletek a felületen .....	19
7. A kérelem űrlap kitöltése.....	20
8. A kérelem beadása .....	34
9. A kérelem módosítása.....	36
10. A kérelem visszavonása.....	38
11. Egyéb dokumentumok (pl. hiánypótlás) benyújtása.....	41
12. A benyújtott dokumentumok ellenőrzése .....	42

## 1. A dokumentum célja

Jelen dokumentum célja, a méhészeti ágazat támogatása intézkedés keretében, a **varroa atka, nozematózis, és egyéb kártevők, betegségek elleni gyógyszeres védekezés költségeire igénybe vehető támogatáshoz** kialakított elektronikus kérelem benyújtó felület bemutatása a kedvezményezettek (ügyfél, kérelmező, méhész-gazdálkodó) részére. A dokumentum segítségével a kedvezményezettek megismerhetik az elektronikus kérelembenyújtó felület használatát.

**Tájékoztatom, hogy a korábbi Magyar Méhészeti Nemzeti Program 2023. január 1. napjától a Közös Agrárpolitika Stratégiai Tervének részévé vált, így 2023. január 1. napjától a korábbi Magyar Méhészeti Nemzeti Program intézkedés helyett, a méhészeti ágazat támogatása intézkedés keretében van lehetőség támogatás igénybevételére.**

## 2. Fontos tudnivalók

**Tájékoztatom, hogy 2023. június 1. napjától az Egységes Mezőgazdasági Ügyfél-nyilvántartási Rendszer alatt a Kedvezményezetti Nyilvántartási Rendszert kell érteni, amely alapján az „ügyfél” helyett „kedvezményezett”, az „ügyfél-azonosító” helyett „támogatási azonosító” elnevezést kell érteni. Az elnevezés változása annak érdemi tartalmát nem érinti.**

*A méhészeti ágazatban a központi költségvetés, valamint az Európai Mezőgazdasági Garanciaalap társfinanszírozásában megvalósuló támogatások 2024-2027. évi igénybevételének szabályairól szóló 10/2024. (III. 25.) AM rendelet (a továbbiakban: Rendelet) alapján minden érvényes Országos Magyar Méhészeti Egyesületi (OMME) tagsági viszonyal rendelkező kedvezményezett támogatást vehet igénybe az alábbi termékek beszerzésének számlával igazolt költségére:*

- az állatgyógyászati termékekről szóló 128/2009. (X. 6.) FVM rendelet (a továbbiakban: 128/2009. (X. 6.) FVM rendelet) szerint forgalomba hozatali engedéllyel rendelkező és nyilvántartásba vett, **kizárólag Magyarországon megvásárolt**, vényköteles és nem vényköteles állatgyógyászati készítmények (**gyógyszer**),
- a 128/2009. (X. 6.) FVM rendelet szerint nyilvántartásba vett, szabadon forgalmazható, az állatgyógyászatban használatos, **kizárólag Magyarországon megvásárolt** gyógyhatású készítmények (**gyógyhatású készítmények**),
- a fentiek kijuttatásához szükséges **új eszközök**,
- a kedvezményezett egészségvédelmét szolgáló új munkavédelmi légzésvédő **teljes álarc**,
- új légzésvédő **kámzsa**,
- új légzésvédő **szűrőbetét**,
- **cukor, cukorlepény, ipari fondant**.

**A szennyezett cukor, a sepert cukor, az izo-glukóz, az invert cukor, valamint a gabonakeményítóből gyártott cukor (izocukor) beszerzésének költsége nem támogatható.**

A cukor, a cukorlepény, az ipari fondant és a méhészetben használt vényköteles és nem vényköteles állatgyógyászati készítmények kijuttatásához szükséges új eszközök, valamint a méhészetben használatos gyógyhatású készítmények kijuttatásához szükséges új eszközök, illetve a kedvezményezett egészségvédelmét szolgáló új munkavédelmi légzésvédő teljes álarc, új légzésvédő kámzsa és az új légzésvédő szűrőbetét vásárlása önállóan nem támogatható, csak

vényköteles vagy nem vényköteles állatgyógyászati készítmények (gyógyszer) vagy gyógyhatású készítmények együttes vásárlása esetén.

**FONTOS!** A kedvezményezett köteles a 128/2009. (X. 6.) FVM rendelet 76. § (4) bekezdése szerinti nyilvántartást vezetni, a nyilvántartás hiánya, hiányossága a támogatás jogosulatlan igénybevételének minősül.

## 2.1. A támogatásra jogosultak köre

A támogatás igénybevételére az a kérelem benyújtásának évére vonatkozó érvényes OMME tagsági viszonyal rendelkező kedvezményezett jogosult, aki:

- a Magyar Államkincstár (a továbbiakban: Kincstár) által vezetett Kedvezményezett Nyilvántartási Rendszerben (KNYR), a kérelem benyújtásának napján már **kérelemre nyilvántartásba vett** kedvezményezettként szerepel;
- **minden tárgyévben, az előző évi őszi méhegészségügyi vizsgálat során, az adataiban megállapított változásokat az illetékes vármegyei kormányhivatalhoz határidőre bejelentette.**
- a kérelem benyújtásának napján rendelkezik méhállománnyal, amiről nyilatkozik a kérelem benyújtásával egyidejűleg.

## 2.2. A támogatás mértéke

A támogatás mértéke kérelmenként, a varroa atka, a nozematózis, illetve az egyéb kártevők, betegségek elleni szakszerű állategészségügyi kezeléshez méhcsaládonként – számla alapján – a **2026-2027. pénzügyi évben legfeljebb évi 3.200 forint** összegű támogatás igényelhető, amelyből a cukor, cukorlepény, ipari fondant beszerzési költségére méhcsaládonként **2026-2027. pénzügyi évben legfeljebb évi 2.400 forint** összegű támogatás igényelhető.

A cukor, cukorlepény, ipari fondant beszerzési költségére igényelt támogatás összege nem haladhatja meg

- a 128/2009. (X. 6.) FVM rendelet szerint forgalomba hozatali engedéllyel rendelkező és nyilvántartásba vett – vényköteles és nem vényköteles – állatgyógyászati készítményekhez (gyógyszer),
- a méhészetben használatos gyógyhatású készítményekre,
- a vényköteles és nem vényköteles állatgyógyászati készítmények – gyógyszer – és gyógyhatású készítmények kijuttatásához szükséges új eszközökhöz,
- a minimum A2B2E2P3 – vagy ennél magasabb védelmi fokozatú – új szűrőbetétellátott, vagy nélküli új munkavédelmi légzésvédő teljes álarchoz,
- a minimum A2B2E2P3 – vagy ennél magasabb védelmi fokozatú – új szűrőbetétellátott, és
- az új légzésvédő kámzsához

jóváhagyott, együttes támogatás háromszoros mértékét.

**A támogatási jogosultság alapja:**

- a **tárgyvet megelőző évben, az őszi méhegészségügyi monitoring vizsgálat során megállapított,**
- a 119/2007. (X. 18.) FVM rendeletben foglaltak szerint,
  - **2026-2027. tárgy évekre vonatkozóan, a tárgyvet megelőző év október 15-éig**

az illetékes vármegyei kormányhivatalhoz beérkezett hibátlan bejelentések alapján, a 119/2007. (X. 18.) FVM rendeletben foglalt Tenyészeti Információs Rendszer (a továbbiakban: TIR) szerint nyilvántartásba vett és

– a kérelem benyújtása napján is a kedvezményezett tulajdonában lévő **méhcshaládok száma.**

A 2026-2027. tárgyévben pedig, a tárgyévet megelőző év október 15. napját követő tartási kezdettel, a TIR nyilvántartásba bejelentett és nyilvántartásba vett tenyészetek és tartási helyek után támogatás nem igényelhető.

**Figyelem!** A TIR nyilvántartásba való bejelentés teljesítéséért, a bejelentett adatok helyességéért, a bejelentés elmaradásáért vagy határidőn túli teljesítéséért a támogatás kedvezményezettje a felelős, annak minden jogkövetkezményével együtt.

### 2.3. Kérelembenyújtás határideje és a benyújtás módja

A kérelmet **kizárólag elektronikus úton lehet benyújtani**, a Kincstár által erre a célra rendszeresített – a [www.myh.allamkincstar.gov.hu](http://www.myh.allamkincstar.gov.hu) honlapon megtalálható elektronikus azonosítási szolgáltatással történő azonosítást követően elérhető **elektronikus felületen keresztül**.

A kérelmet az alábbi időpontok között kell benyújtani:

- **2026. tárgyévben**, a 2026. január 1. napja és 2026. december 31. napja közötti teljesítési időponttal kiállított számlák esetén, **2026. január 27. napján 00:00:00 órától, 2026. május 6. napján 23:59:59 óráig.**
- **2027. tárgyévben**, a 2027. január 1. napja és 2027. december 31. napja közötti teljesítési időponttal kiállított számlák esetén, **2027. január 1. napján 00:00:00 órától, 2027. május 6. napján 23:59:59 óráig.**

**A kérelem minden tárgyévben egy alkalommal nyújtható be a Kincstárhoz.**

**A kérelemhez csatolni kell az alábbi dokumentumokat:**

- a kedvezményezett nevére és a KNYR-ben a számla teljesítésének napján nyilvántartott címére kiállított számla,
- átutalás esetén, az ellenérték megtérítését igazoló bizonylat,
- abban az esetben, ha az átutalás nem a kedvezményezett Kincstár által vezetett Kedvezményezetti Nyilvántartási Rendszerbe bejelentett fizetési számlájáról történik, nyilatkozat arra vonatkozóan, hogy a kedvezményezett az ellenérték összegét az átutalást végző személy részére megtérítette. A nyilatkozatot a kedvezményezettnek és az átutalást végző személynek is alá kell írnia,
- abban az esetben, ha egy átutalással több számlát egyenlített ki a kérelmező, nyilatkozat arról, hogy az utalás mely számlaszámokat érinti.

**FIGYELEM!** A kérelem benyújtásához **nincsenek papír alapon rendszeresített nyomtatványok.** A Kincstár a kérelmet visszautasítja, amennyiben nem elektronikus úton, elektronikus azonosítási szolgáltatással történő azonosítással nyújtották be!

Elektronikus kérelmet csak azok a kedvezményezettek tudnak benyújtani:

- akiket a Kincstár által vezetett Kedvezményezetti Nyilvántartási Rendszerben már nyilvántartásba vettek (**támogatási-azonosítóval rendelkeznek**), továbbá,
- akik rendelkeznek a digitális államról és a digitális szolgáltatások nyújtásának egyes szabályairól szóló 2023. évi CIII. törvény 46. § (1) bekezdése szerinti **elektronikus azonosítási szolgáltatással** (a továbbiakban: elektronikus azonosítás) (további információt <https://kau.gov.hu/dap/sugo/ugyfelkapu-plusz#valtas-ugyfelkapu-ra-0> weboldalon talál).

Az **elektronikus azonosítási szolgáltatás során** megadott alapadatainak (születési név, hely, idő és anyja neve) meg kell egyeznie a Kincstárhoz benyújtott, nyilvántartásba vételi kérelemben megadott adatokkal, ugyanis az első belépéskor meg kell adni a támogatási azonosítót. Eltérés esetén hibaüzenetet küldünk és az ügyintézési felületre nem lehet belépni! Ebben az esetben kérjük, telefonon vagy portálkérdés útján kérjen segítséget a Kincstár ügyfélszolgálatától a hiba elhárítása érdekében.

Amennyiben a kedvezményezett a kérelmét nem saját maga, hanem meghatalmazott / képviselő útján kívánja benyújtani, úgy a kérelem meghatalmazott vagy elsődleges képviselő általi elektronikus úton való benyújtásának feltétele a meghatározott képviseleti forma előzetes bejelentése és annak a Kincstár általi nyilvántartásba vétele!

Kamarai meghatalmazás esetén, a meghatalmazó (természetes vagy nem természetes személy) és a Magyar Agrár-, Élelmiszergazdasági és Vidékfejlesztési Kamara (a továbbiakban: NAK) között létrejött kamarai meghatalmazás alapján a NAK fog eljárni.

**FONTOS**, hogy soha ne halassa a kérelem benyújtását az utolsó pillanatra, tekintettel az internet kapcsolatban esetlegesen felmerülhető kimaradásokra! **Kitöltés közben rendszeresen mentsen!**

Az elektronikus azonosítással történő bejelentkezést követően javasoljuk gyakori mentés alkalmazását, mivel az elektronikus szolgáltatás által alkalmazott időkorlát következtében a rendszer automatikusan kiléptetheti a felhasználót. Az ilyen kiléptetés következtében a nem mentett adatok elvesznek!

Hátralévő idő: 26:37

**Önt a rendszer időtúllépés miatt kiléptette. Kérem, jelentkezzen be újra!**

A kérelem kitöltését megelőzően az alábbi adatokra, dokumentumokra lesz szüksége:

- 1 Amennyiben saját nevében adja be a kérelmet:
  - támogatási azonosító szám,
  - a kérelem kitöltő felületével kapcsolatos információkat tartalmazó jelen felhasználói kézikönyv.
- 2 Amennyiben meghatalmazott útján kívánja a kérelmet beadni:
  - a meghatalmazó támogatási azonosító száma,

- a meghatalmazott támogatási azonosító száma,
- érvényes meghatalmazás, amelyről részleteket a Kincstár honlapján az **Kedvezményezetti nyilvántartás** menüpontban talál (<https://www.mvh.allamkincstar.gov.hu/tamogatasok-listazo/-/tamogatas/893/jogcimismerteto>),
- a kérelem kitöltő felületével kapcsolatos információkat tartalmazó jelen felhasználói kézikönyv.

#### 2.4. A kérelem benyújtásának a menete

1. Meghatalmazás beállítása (amennyiben releváns) – bővebb információ a Kincstár honlapján található.
2. Elsődleges képviselő beállítása (amennyiben releváns).
3. Belépés a kérelembenyújtó felületre – bővebb információt a jelen kézikönyv *Belépés a kérelembenyújtó felületre* című pontjában talál.
4. A kérelem adatainak feltöltése – bővebb információt a jelen kézikönyv további pontjaiban talál.
5. A kérelem benyújtása – bővebb információt a jelen kézikönyv *Teendők új kérelem benyújtása esetén* című pontjában talál.

A kérelem összeállítását, benyújtását segítő egyéb funkciók:

1. Honlap használata – bővebb információt a kitöltés előtt, jelen kézikönyv *A honlap használata* című pontjában talál.
2. A kérelembenyújtó felület felépítésével, használatával kapcsolatos általános információkat a jelen kézikönyv *Alapvető műveletek a felületen* című pontjában talál.
3. Kérdésfeltevéssel, hibabejelentéssel kapcsolatban bővebb információ a Kincstár honlapján érhető el (<https://www.mvh.allamkincstar.gov.hu/>).

Jelen kézikönyvben a képek kizárólag a funkciók bemutatását szolgálják, az adatok nem valóságok.

#### 2.5. A honlap használata

A honlap elérhetősége: <https://www.mvh.allamkincstar.gov.hu/>

A Kincstár internetes honlapján keresztül többek között az alábbiakban felsorolt, a kérelem összeállítását és benyújtását támogató alkalmazás és szolgáltatás érhető el:

- elektronikus ügyintézés felülete, amelyen keresztül lehetőség van a kérelem elektronikus benyújtására;
- általános, illetve a kérelemmel kapcsolatos kérdések feltevését támogató felület;
- a jogcímmel kapcsolatos hírek, közlemények, jogszabályok;
- gyakori kérdések listája;
- Ügyfél-tájékoztatási Rendszer felülete (Általános ügyintézés / Ügyfél tájékoztatási rendszer menüpont).

A honlap főoldalán az **E-Ügyintézés** gomb megnyomását követően, az **Alkalmazás megnyitása** gombot megnyomva lehet eljutni az elektronikus ügyintézés oldalra, ahonnan elektronikus azonosítást követően történő belépés után érhetőek el az egyes támogatási intézkedések speciális

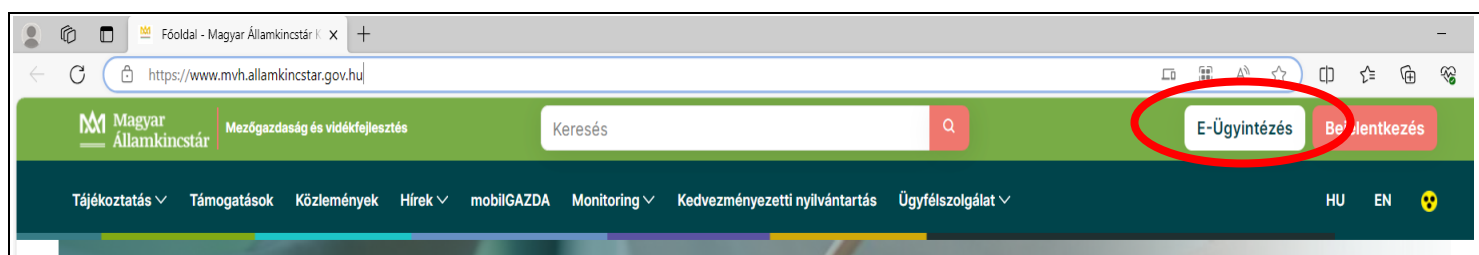
kérelembenyújtó felületei, illetve az Ügyfél-tájékoztatási Rendszer és a Kedvezményezett Nyilvántartással kapcsolatos menüpontok.

A honlapon, a **Kérdés-válasz** menüben tehet fel egyedi kérdéseket, amelyek 24 órán belül megválaszolásra kerülnek.

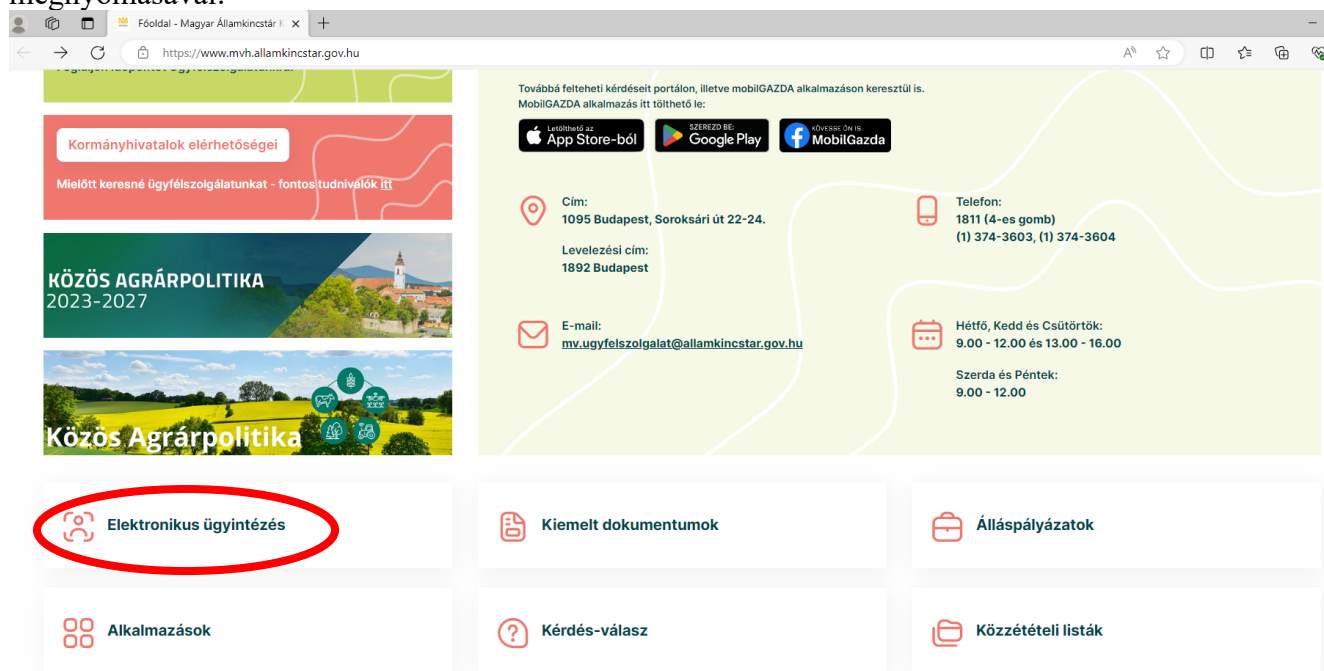
### 3. Belépés a kérelem benyújtó felületre

#### 3.1. Belépés a Kincstár honlapjára

Az elektronikus kérelemkitöltő felület elérhető a [www.mvh.allamkincstar.gov.hu](https://www.mvh.allamkincstar.gov.hu) honlapon az **E-ügyintézés** menüpontból:



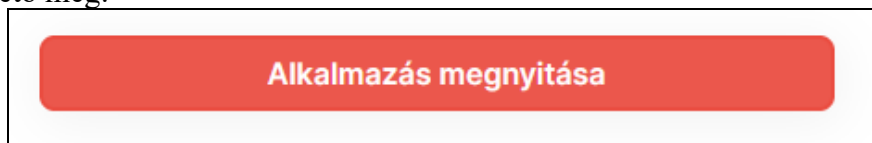
vagy a [www.mvh.allamkincstar.gov.hu](https://www.mvh.allamkincstar.gov.hu) honlapon az **Elektronikus ügyintézés** menüpont megnyomásával:



vagy közvetlenül a <https://mvh.allamkincstar.gov.hu/e-ugyintezes> elérhetőségen keresztül:



Fentieket követően, a megnyíló ablakban a kérelem beadása az *Alkalmazás megnyitása* gombra kattintva kezdhető meg:



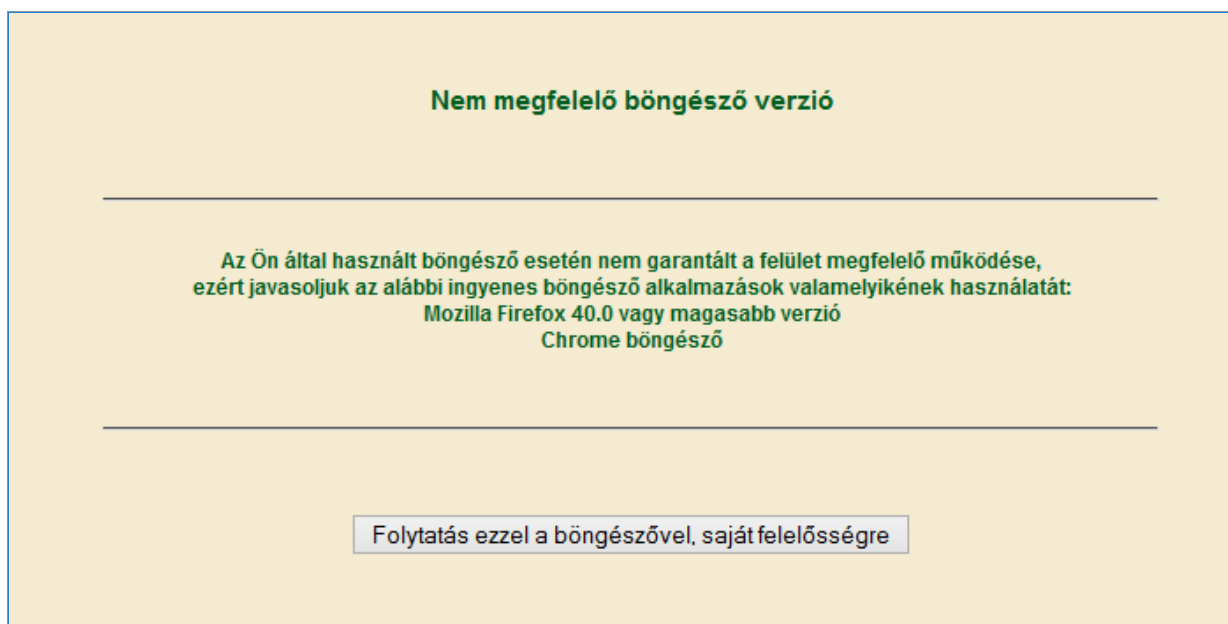
**Ajánlott böngészők:**

- Google Chrome legfrissebb verziószámú változata,
- Mozilla Firefox legfrissebb verziószámú változata.

Az elektronikus felület fenti böngészőkre lett optimalizálva! Más böngészőkkel előfordulhat hibás megjelenítés, megnyitás, mentés!

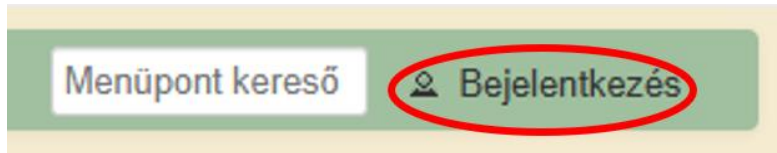
**FIGYELEM!** A felület ún. felugró ablakokat (pop-up) használ, ezért kérjük, ezek megjelenítését engedélyezze, amennyiben az ilyen ablakok az Ön által használt böngészőben tiltva vannak! **A felugró ablak használata nélkül a kérelem beadása nem lehetséges.**

Nem megfelelő böngésző használata esetén nem garantált a felület megfelelő működése, amit az alábbi hibaüzenet is jelez:

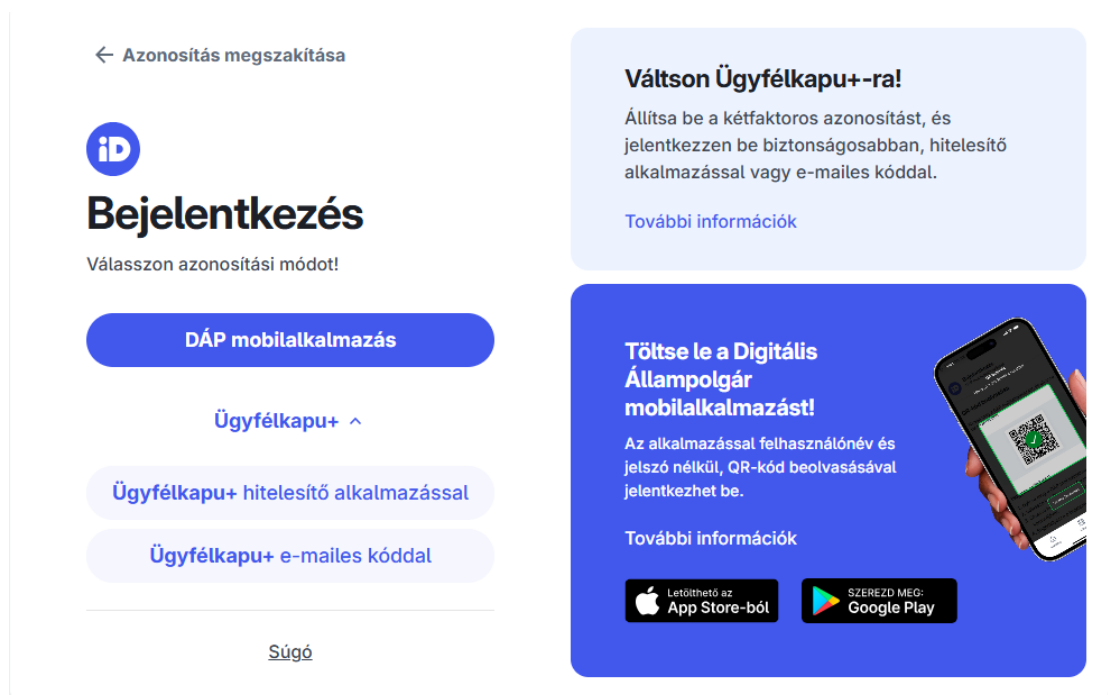


### 3.2. Belépés elektronikus azonosítási szolgáltatáson keresztül

Az *Alkalmazás megnyitása* menüpontra történő belépést követően megnyíló E-ÜGYINTÉZÉS oldalon kattintson a *Bejelentkezés* gombra.



Ezt követően megnyílik az elektronikus azonosítási szolgáltatáshoz szükséges oldal, ahonnan Digitális Állampolgár mobilalkalmazással vagy az Ügyfélkapu+ szolgáltatással tud bejelentkezni.



A bejelentkezés Ügyfélkapu+-al vagy Digitális Állampolgár (DÁP) mobilalkalmazással is történhet. Válassza ki a megfelelő bejelentkezési módot és tegye meg a bejelentkezést.

**Figyelem! Ideiglenes (30 napos) Ügyfélkapu+ (ÜK) regisztrálás esetén a kitöltő szoftver nem használható, csak a véglegesen regisztráltak vehetik igénybe a szolgáltatást.**

Amennyiben az Ügyfélkapu+ választotta adja meg az ügyfélkapus felhasználónevét, és jelszavát és a Bejelentkezés gombot megnyomva adja meg hitelesítési kódját, majd lépjen be a felületre. Amennyiben a DÁP mobilalkalmazást választotta, nyissa meg a DÁP mobilalkalmazást, és olvassa be a QR-kódot majd telefonján nyomja meg a „Bejelentkezés” gombot és lépjen be a felületre.

A Központi Azonosítási Ügynök (KAÜ) azonosítja a kedvezményezettet. Sikertelenség esetén ismételt próbálkozással lehet bejelentkezni.

Ügyfélkapu+ viszontazonosítási hiba KAÜ oldali hibát jelent, az nem a Kincstár portál hatásköre. Sikeres KAÜ-s bejelentkezés esetén a KAÜ visszaküldi a tranzakciós kódot, amely az adott bejelentkezést azonosítja. Viszontazonosításhoz a portál megkeresi a bejelentkezőt a KNYR- ben.

Az Ügyfélkapu+ szolgáltatás használatával és a Digitális Állampolgár mobilalkalmazással kapcsolatban az alábbi elérhetőségen tájékozódhat: [Tájékoztató az Ügyfélkapu kivezetéséről - Magyar Államkincstár Kifizető Ügynöksége](#)

Amennyiben Ön, mint új kedvezményezett először kívánja használni a Kincstár elektronikus felületét, az első ügyfélkapus bejelentkezés után meg kell adnia a támogatási azonosítóját, hogy a portál be tudja Önt azonosítani. Az első sikeres viszontazonosítás után ezen adatmegadásra már nem lesz szükség.

**Az ügyfél-azonosító szám megadása**

Figyelem! Itt a saját ügyfél-azonosító számát kell megadni, nem a képviselt személyét vagy szervezetét.

Ügyfél-azonosító szám:

Amennyiben nyilvántartásba vétel iránti kérelmet szeretne benyújtani, úgy azt jelenleg papír alapon teheti meg. A jelenleg hatályos kormányrendeletet és a hozzá kapcsolódó kitöltési útmutatót kérhet a megyei MVH kirendeltségeken, illetve letöltheti az MVH hivatalos honlapjáról. A nyomtatvány és a hozzá tartozó betétlap, valamint kitöltési útmutató a [www.mvh.gov.hu](http://www.mvh.gov.hu) weboldal bal oldali menüoszlopában lévő [Ügyfélnyilvántartás](#) menüpontban található. A kitöltött nyomtatványt és mellékleteit személyesen, vagy postai úton kell eljuttatni az MVH bármely szervezeti egységéhez, vagy a NÉBIH-hez.

**Amennyiben a természetes azonosítók eltérnek, hibaüzenet jelenik meg. Ebben az esetben, kérem vegyék fel a kapcsolatot a Kincstár Mezőgazdasági és Vidékfejlesztési Ügyfélszolgálatával ((1) 374-3603, (1) 374-3604) és egyeztessék le a KNYR-ben nyilvántartott adatokat.**

### 3.3. A bejelentkezést követő teendők

Az elektronikus űrlapkitöltő felületre történő bejelentkezés után a megjelenő *Képviselet választása* ablakban kiválasztható, hogy a saját nevében kíván-e kérelmet benyújtani, vagy más kedvezményezett képviselőként.

Rögzített meghatalmazás hiányában a bejelentkezést követően rögtön megnyílik a benyújtó felület.

Amennyiben rendelkezik megfelelő, a Kedvezményezetti Nyilvántartási Rendszerben rögzített meghatalmazással első lépésként ki kell választania, hogy a saját nevében vagy meghatalmazottként kíván-e kérelmet benyújtani.

Ha már van előzőleg rögzített meghatalmazása, akkor kiválaszthatja a listából Meghatalmazóit. Amennyiben most kíván új meghatalmazást rögzíteni, akkor a saját nevében opciót válassza!

A megjelenő oldalon adja meg az Ügyfélkapu+ regisztrációnál választott felhasználói nevét és jelszavát:

(wf:12) Ön [redacted] néven azonosított.

**Képviselet ügyfél választása**

(saját nevében)		
100	-	[redacted] Egyesület
100	-	[redacted] Egyesület

A keresési/szűrési feltételnek a **Szűrés** gomb előtti szöveges mezőbe történő megadásával, majd a Szűrés gomb megnyomásával lehet a képviselet ügyfelek listájában keresni, illetve a megjelenítésre kerülő képviselet között szűrni.

A **Töröl** gomb megnyomásával törlődnek a megadott szűrési/keresési feltételek.

A képviselet listájának frissítése a **Képviselet frissítése** gomb megnyomásával történik.

A **Tovább** gombot megnyomva tud továbblépni.

### 3.4. Adategyeztetés - nyilvántartási adatok

Amennyiben Ön adott évben először lép be a benyújtó felületre, egy adategyeztető oldal jelenik meg, amelynek lépéseit követve Ön végrehajthatja a kedvezményezetti nyilvántartási adatokra vonatkozó adategyeztetést. Ez az oldal csak az első belépéskor ugrik fel.

**FIGYELEM! Nyilvántartásunk szerint Ön nem tett eleget a Kedvezményezetti Nyilvántartási Rendszerben nyilvántartott adatokra vonatkozó éves kötelező adategyeztetésnek.**

Az adategyeztetés elvégzése nélkül a Kedvezményezett – a Kedvezményezetti nyilvántartási ügyek menüpontban található kérelmek kivételével – nem nyújthat be kérelmet az elektronikus kérelembenyújtó felületen.

Az adategyeztetés folyamata:

1. Kérjük, a **"Kedvezményezetti nyilvántartási ügyek"** menü belül a **"Nyilatkozat adatok megfelelőségéről"** menüpont kiválasztásával nyissa meg a nyilatkozatot.
2. A nyilatkozat alján található szürke gomb megnyomását követően tekintse meg a Kedvezményezetti Nyilvántartási Rendszerben nyilvántartott adatait, ellenőrizze azokat, majd a lap tetején található **"Vissza a nyilatkozatra"** gombbal lépjen vissza. Amennyiben adatai nem megfelelőek, a 4. pontban foglaltak szerint járjon el.
3. Amennyiben adatai megfelelőek, nyújtsa be a nyilatkozatot az **"ÜK. Beadás"** gomb segítségével. További teendője nincs.
4. Amennyiben adataiban változás történt, akkor lépjen be a **"Kedvezményezetti nyilvántartási ügyek"** menü belül a **"Nyilvántartásba vett adatok módosítása"** menüpontba és jelentse be a szükséges módosításokat.

**Az adategyeztetés bármely módon történő elvégzését követően (nyilatkozat, vagy módosító kérelem benyújtása) elérhetővé válik az elektronikus kérelembenyújtó felület valamennyi menüpontja.**

**Az adategyeztetést a kedvezményezett, vagy kedvezményezetti nyilvántartási ügyek intézésére meghatalmazással rendelkező képviselője végezheti el.**

**Figyelem!** Amennyiben a kedvezményezett képviseletében meghatalmazottként vagy kamarai meghatalmazás alapján lépett be a **Nyilatkozat adatok megfelelőségéről** menüpontba, és nem rendelkezik kedvezményezetti nyilvántartási ügyek intézésére való jogosultsággal, az adategyeztetés elvégzése nem lehetséges.

Kérjük, vegye fel a kapcsolatot meghatalmazójával és tájékoztassa az elektronikus kérelembenyújtást akadályozó adategyeztetés szükségességéről, valamint arról, hogy Ön nem jogosult annak elvégzésére.

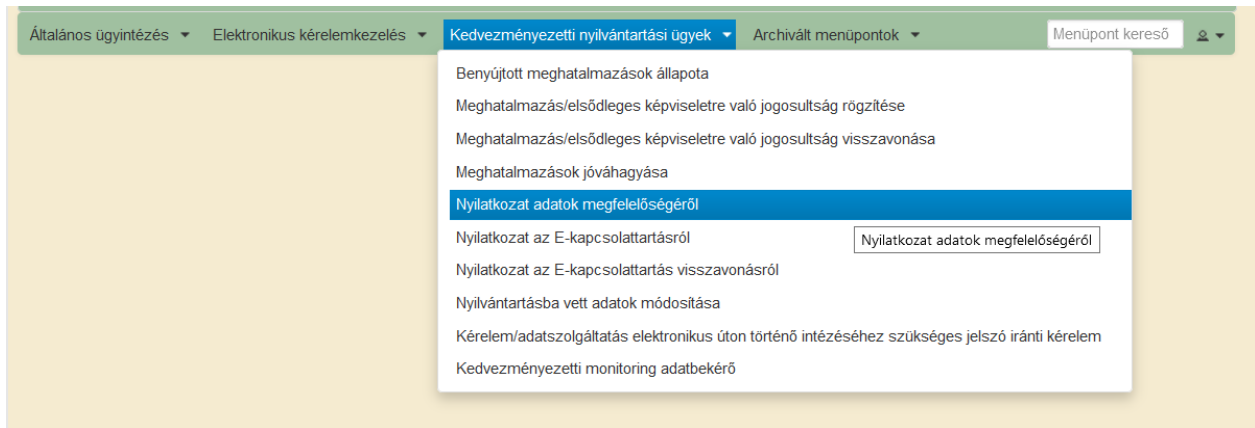
Kérjük továbbá, hogy tájékoztassa meghatalmazóját arról, hogy az adategyeztetést elvégezheti:

1. természetes személy esetén maga a kedvezményezett, amennyiben rendelkezik ügyfélkapuval;
2. kedvezményezetti nyilvántartási ügyek intézésére kiterjedő meghatalmazással rendelkező meghatalmazott, vagy kamarai meghatalmazott (kamarai meghatalmazás alapján a NAK munkavállalója).

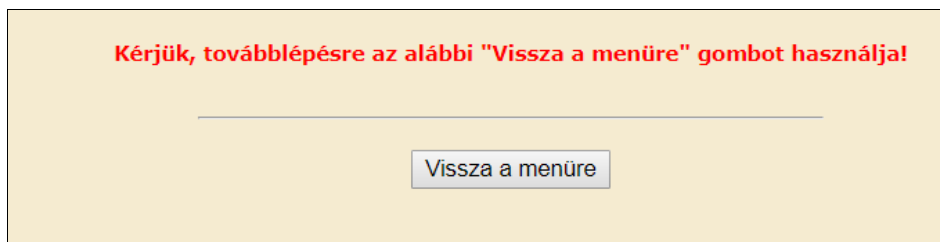
Az állandó meghatalmazás kedvezményezetti nyilvántartásba történő bejelentésének szabályait a hatályos [Kincstár közlemény](#) állapítja meg.

Kamarai meghatalmazás a NAK erre kijelölt munkavállalóinál, valamint a NAK KAÜ azonosítással elérhető elektronikus felületén (<https://urlap.ekoziq.nak.hu/>) nyújtható be.

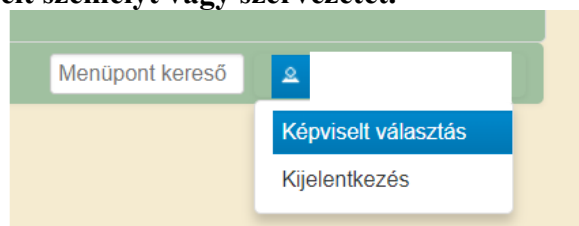
Amennyiben az adatokban változás nem következett be, úgy a „*Kedvezményezetti nyilvántartási ügyek*” menü belül, a *Nyilatkozat adatok megfelelőségéről* menüpont alatt lévő űrlap benyújtásával tehet eleget a kedvezményezett adategyeztetési kötelezettségének.



Az adategyeztetés után tudja folytatni az kérelem benyújtását. Nyomja meg a *Vissza a menüre* gombot.



Kérjük ellenőrizze, hogy a megfelelő személy neve szerepel-e a „*Képviselet cég vagy személy*” megnevezést követően. Ha nem, akkor a *Képviselet választás* menüpontra kattintva megváltoztathatja képviselt személyt vagy szervezetet.



Majd ezek után az alábbi adategyeztető ablak ugrik fel, ahol a *Kedvezményezetti nyilvántartási ügyek* menü belül a *Kedvezményezetti monitoring adatbekérő* menüpontban teljesíteni kell az éves kedvezményezetti monitoring adatokra vonatkozó adatszolgáltatást.

Általános ügyintézés ▾ Kedvezményezetti nyilvántartási ügyek ▾ Menüpont kereső 🔍 ▾

**FIGYELEM!** Nyilvántartásunk szerint Ön nem tett eleget a Kedvezményezetti monitoring adatokra vonatkozó éves kötelező adatszolgáltatásnak.

Kérjük, hogy az **elektronikus benyújtó felületen** a "**Kedvezményezetti nyilvántartási ügyek**" menün belül a "**Kedvezményezetti monitoring adatbekérő**" menüpontban teljesítse az adatszolgáltatást.

A *Kedvezményezetti monitoring adatbekérő* menüpontban ki kell jelölni az *Új Kedvezményezetti monitoring adatbekérő* sort és a **Tovább** gombra kell kattintani.

A kérelem kiválasztásához kattintson az egérrel a megfelelő sorra

Iratazonosító	Bizonylat neve	Bizonylat állapota	Utolsó módosítás dátuma	Szerkesztés alatt álló kérelem törlése	Pdf
	Új Kedvezményezetti monitoring adatbekérő				

Menü Tovább

Majd a **Rendben** gomb megnyomása után

A kérelem kiválasztásához kattintson az egérrel a megfelelő sorra

Iratazonosító	Bizonylat neve	Bizonylat állapota	Utolsó módosítás dátuma	Szerkesztés alatt álló kérelem törlése	Pdf
	Új Kedvezményezetti monitoring adatbekérő				

Menü

**Figyelem!**

A kérelem betöltése, első ellenőrzése – amennyiben az sok adatot tartalmaz – hosszabb időt igénybe vehet. Kérjük türelmét, a betöltés és az ellenőrzés ideje alatt.

Amennyiben Ön a kérelem kitöltése közben nem a felület saját menüjét használja, hanem a böngésző funkcióit (pl. visszafele nyíl, egér jobb gomb stb.), adatai az utolsó szabályos mentés után automatikusan törlésre kerülnek!

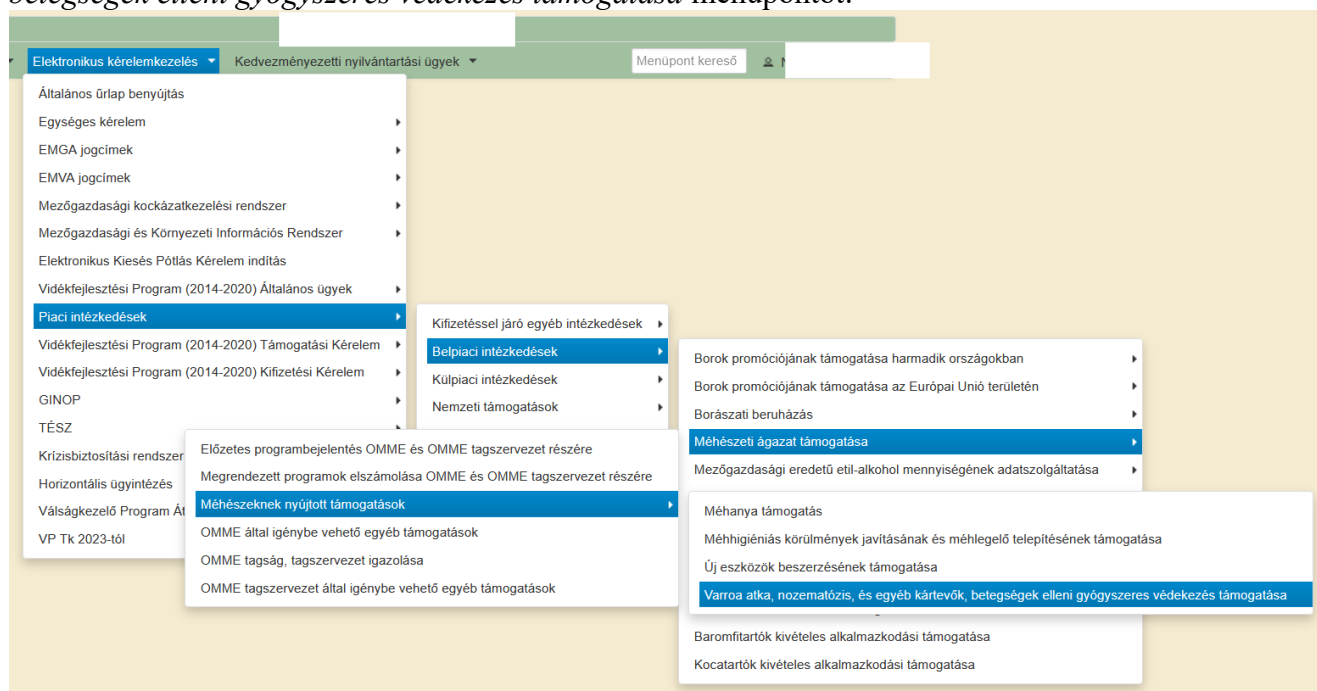
Rendben

felugrik az alábbi felület, amelyet ki kell tölteni, le kell menteni és be kell nyújtani.



számú Kincstári közleményt (ami elérhető a <https://www.mvh.allamkincstar.gov.hu/tamogatasok-listazo/-/tamogatas/14998977/kozlemyeny> címen) és **jelen kézikönyvet**.

A belépést követően az alábbi menüpontból indul a varroa atka, nozematózis, és egyéb kártevők elleni gyógyszeres védekezés támogatása iránti kérelem benyújtása. Válassza ki a menülistából az *Elektronikus kérelemkezelés/ Piaci intézkedések/ Belpiaci intézkedések / /Méhészeti ágazat támogatása / Méhészeknek nyújtott támogatások / Varroa atka, nozematózis és egyéb kártevők, betegségek elleni gyógyszeres védekezés támogatása* menüpontot:



Ezt követően a **Bizonylat előválasztó** felület jelenik meg, amin lehetősége van:

- új kérelem kitöltésének indítására az **Új kérelem** gomb megnyomásával,
- megkezdett kérelem kitöltésének folytatására a **Rögzítés alatt álló kérelmek** blokkban található **Folytatás** gomb megnyomásával vagy a végleges törlésére a **Törlés** gomb megnyomásával,
- a benyújtott kérelem módosítására a benyújtást követő 10 napban a **Beadott kérelmek** blokkban található **Módosítás** gomb megnyomásával,
- a benyújtott kérelem mentésére a **Beadott kérelmek** blokkban található Letöltés menüpont alatt a **Pdf export** gomb választásával a lenyíló menüből,
- a **Menü** gombbal a főmenübe léphet vissza.

**Bizonylat előválasztó**

Meglévő kérelem módosításához, vagy folytatásához kattintson a **Módosítás** vagy **Folytatás** gombra a megfelelő sorban!  
Új kérelem indításához az **Új kérelem** gombra!

---

**Rögzítés alatt álló kérelmek** -

Intézkedés	Támogatási cél	Időszak	Időszak kezdete	Időszak vége	Folytatható?	Törlés
Nincs kitöltés alatti kérelem						

**Beadott kérelmek** -

Vonalkód	Intézkedés	Támogatási cél	Időszak	Időszak kezdete	Időszak vége	Beadás dátuma	Módosítás	Letöltés
Nincs beadott kérelem								

---

## 5. Teendők új kérelem benyújtása esetén

Új kérelem benyújtásához, a **Bizonylat előválasztó** felületen az **Új kérelem** gombra kell kattintani.

Amennyiben még vagy már nincs nyitva a benyújtási időszak, kérelem benyújtást akadályozó hibaüzenet jelenik meg. A **Rendben** gomb megnyomása után visszatér a program a **Bizonylat előválasztó** felületre. Ebben az esetben nincs lehetőség kérelem benyújtására.

Amennyiben lehetőség van kérelem benyújtására, az alábbi ablak jelenik meg, ahol ellenőrizni kell, hogy megfelelő-e a tárgyév.

Tárgyév: 2024

Támogatási cél: Varroa atka, nozematózis, és egyéb kártevők, beté ▼

A **Mégsem** gombra kattintva visszatér a program a **Bizonylat előválasztó** felületre.

A **Rendben** gomb megnyomásával a következő tájékoztató üzenet jelenik meg:

## **Ön elektronikus kérelem kitöltését kezdeményezte.**

A kérelmet kizárólag elektronikus úton lehet benyújtani.

A kérelem benyújtására nyitva álló időszak:

**2024.03.31. 00:00:00 - 2024.05.06. 23:59:59**

A kérelem benyújtásának jogvesztő határideje a 2023. augusztus 1. napja és a 2024. április 30. közötti teljesítési dátumú számlák esetén 2024. május 6.

Támogatás igénylésére tárgyévenként egy alkalommal van lehetőség. Amennyiben egy benyújtott kérelemmel már rendelkezik, csak annak módosítása lehetséges.

Felhívjuk a figyelmét arra, hogy a kérelem – akár több alkalommal is – a **benyújtását követő naptól számított 10 napon belül**, de amennyiben az előbb bekövetkezik, **legkésőbb 2024. május 6-ig módosítható** az elektronikus űrlapkitöltő felületen keresztül.

Kérelemmódosítás esetén a Magyar Államkincstár minden esetben az utolsóként beadott módosítás adatait veszi figyelembe és az alapján hozza meg döntését. A kérelem benyújtásának időpontja, az utolsó módosítás benyújtásának időpontja lesz.

**A kérelem kitöltése előtt alaposan tanulmányozza át a kérelem benyújtásáról szóló felhasználói kézikönyvet és kitöltési útmutatót!**

 Rendben

A **Rendben** gomb megnyomása után megjelenik még egy tájékoztató üzenet, amely a kérelembenyújtás legfontosabb szabályaira hívja fel a figyelmet:

### Tájékoztató

A támogatás célja az Európai Unió Bizottsága által jóváhagyott Közös Agrárpolitika Stratégiai Tervében szereplő méhészeti ágazatban, a méz termelésének és forgalmazásának támogatása.

A **varroa atka, nozematózis, és egyéb kártevők, betegségek elleni gyógyszeres védekezés támogatása** keretében, a méhcsaládok engedélyezett szerrel történő, **a varroa atka, a nozematózis, illetve az egyéb kártevők és betegségek elleni, szakszerű állategészségügyi kezelés** költségeihez igényelhető támogatás.

#### Támogatás jogosultja:

A támogatás igénybevételére az a kérelem benyújtásának évére vonatkozó **érvényes Országos Magyar Méhészeti Egyesület** (a továbbiakban: OMME) **tagsági viszonyal** rendelkező kedvezményezett (ügyfél, kérelmező, méhész-gazdálkodó) jogosult, aki

- a Magyar Államkincstár (a továbbiakban: Kincstár) által vezetett Kedvezményezetti Nyilvántartási Rendszerben a kérelem benyújtásának napján már **kérelemre nyilvántartásba vett kedvezményezettként** szerepel;
- a **2023. évben az őszi méhégészségügyi vizsgálat során az adataiban megállapított változásokat az illetékes vármegyei kormányhivatalhoz határidőre bejelentette.**

#### Támogatott készítmények és eszközök köre:

- a 128/2009. (X. 6.) FVM rendelet szerint forgalomba hozatali engedéllyel rendelkező és nyilvántartásba vett, vényköteles és nem vényköteles állatgyógyászati készítmények (a továbbiakban: **gyógyszer**).
- a 128/2009. (X. 6.) FVM rendelet szerint nyilvántartásba vett, szabadon forgalmazható, az állatgyógyászatban használatos gyógyhatású készítmények (a továbbiakban: **gyógyhatású készítmények**).
- a fentiek kijuttatásához szükséges **új eszközök**,
- a kedvezményezett egészségvédelmét szolgáló új munkavédelmi légzésvédő **teljes álarc**,
- új légzésvédő **kámza** és
- új légzésvédő **szűrőbetét**.

A **Rendben** gomb megnyomásával megnyílik a kérelem benyújtó felület.

A **Mégsem** gombra kattintva visszatér a program a Bizonylat előválasztó felületre.

## 6. Alapvető műveletek a felületen

Az elektronikus űrlapkitöltő felület különböző blokkokból áll, amelyek a kérelem kitöltésének rendszerezését segítik.

### 1. Menüsáv

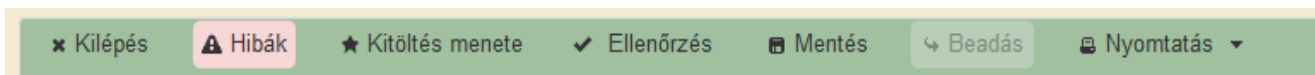
2. A felületen mindig megjelenő **Általános adatok** blokk

3. Az egyes specifikus adatokat tartalmazó **Fülek** és a hozzájuk tartozó adatlapok

### 4. Hibalista

## Menüsáv

A **menüsávban** található egyes gombok és jelölések funkciója:



**Kilépés** – visszalépés a főmenübe.

**Hibák** – a felületen található összes hibaüzenet megjelenítését szolgálja, a hiba súlyának megfelelő jelzéssel.

**Kitöltés menete** – Tájékoztató adatok az űrlap kitöltéséről, mikor, ki és milyen folyamatot kezdeményezett az űrlapon.

**Ellenőrzés** – Hatására lefutnak a beépített ellenőrzések. (Javasoljuk gyakori használatát!)

**Mentés** – A kérelem adatai benyújtás nélkül tárolásra kerülnek (kilépés után is), később a kitöltés bármikor folytatható. Javasoljuk gyakori használatát!

**Beadás** – Hibátlan kérelem esetén aktív, funkciója a kérelem benyújtása a Kincstárhoz.

**Nyomtatás** – Kitöltés közben kinyomtathatja a kérelem aktuális állapotát. A benyújtott kérelem saját azonosítószámmal rendelkezik, az itt megjelenített dokumentum jobb felső sarka, ahol az azonosító szerepelne, azonban üres és a dokumentumon is feltüntetésre kerül, hogy ez nem egy végleges verzió. Az ezen módon kinyomtatott kérelem nem benyújtható, csupán tájékoztató jellegű!

Az egyes adatmezőkhöz tartozó cellák színe jelöli az adott cella állapotát.

- Fehér háttérszín esetén, a cella megfelelően kitöltött, vagy nem kell kitölteni.
- Sárga háttérszín esetén, a cella kitöltése nem kötelező, vagy figyelmeztető hibát tartalmaz. A cellára állva megjelenítésre kerül a hiba oka.
- Piros háttérszín esetén, a kötelezően kitöltendő cella nincs kitöltve, vagy hibás. A cellára állva megjelenítésre kerül a hiba oka.

A hiba lehet adatmegadás hiánya, hibás adat vagy másik megadott adattal ellentétes adat. A hiba oka megjelenik a hibaüzenetek között.

A hiba súlyossága szerint lehet:

- Súlyos, a kérelem beadását gátló hiba.
- Figyelmeztető hiba, ami nem gátolja a kérelem benyújtását.

A hibás (piros vagy sárga háttérszínnel jelölt) cellára állva az egérmutatóval megjelenik a hiba oka.

## 7. A kérelem űrlap kitöltése

### Általános adatok blokk

Az **Általános adatok** panelen az azonosítási információ, a kedvezményezett és a meghatalmazott adatai automatikusan töltődnek, a megjelenő adatok nem szerkeszthetők.

Kilépés Hibák Kitérés menete Ellenőrzés Mentés Beadás Nyomtatás

Varroa atka, nozematózis, és egyéb kártevők, betegségek elleni gyógyszeres védekezés támogatása

Varroa atka, nozematózis, és egyéb kártevők, betegségek elleni gyógyszeres védekezés támogatása - Általános adatok

**Azonosítási információ**

Támogatási azonosító: [input field]

**Kedvezményezett adatai**

Előtag: [input field]

Név: [input field]

Cégforma: [input field]

**Meghatalmazott**

Támogatási azonosító: [input field]

Előtag: [input field]

Név: [input field]

Cégforma: [input field]

**Kapcsolattartási információ**

Név: [input field] Beosztás: [input field]

Telefonszám: [input field] E-mail cím: [input field]

#### ***Azonosítási információ:***

A kérelmet benyújtó kedvezményezett támogatási azonosító számát tartalmazza. Az adatokat az Kedvezményezetti Nyilvántartási Rendszerben megtalálható adatokkal tölti fel a program. Nem szerkeszthető mező.

#### ***Kedvezményezett adatai:***

A kérelmet benyújtó kedvezményezett adatait tartalmazza. Az adatokat a Kedvezményezetti Nyilvántartási Rendszerben megtalálható adatokkal tölti fel a program. Nem szerkeszthető mező.

#### ***Meghatalmazott adatai:***

A meghatalmazott adatait tartalmazza. Nem szerkeszthető mező.

#### ***Kapcsolattartási információ:***

Ebbe az adatblokkba írja be a kapcsolattartó személy nevét és elérhetőségét. Ebben az adatblokkban a kapcsolattartó nevét és telefonszámát kötelező kitölteni. A beosztás és e-mail cím megadása nem kötelező. Ha a kedvezményezett nem érhető el telefonon, akkor célszerű olyan személy telefonszámát megadni, aki a kedvezményezett-tel tudja venni a kapcsolatot a Kincstár megkeresése esetén.

## Kérelemadatok fül

### Alap adatok blokk

A kérelemadatok fül Alap adatok blokk mezőit az alábbiak szerint kell kitölteni.

▲ Kérelem adatok	▲ Számla adatok	▲ Fájlok csatolása	▲ Nyilatkozatok	Tájékoztató
<b>Alap adatok</b>				
Tárgyév:	2024			
Beavatkozás:	Méhészeti ágazat versenyképességének fejlesztése			
Támogatási cél:	Varroa atka, nozematózis, és egyéb kártevők, betegségek elleni gyógyszeres védekezés támogatása			
Adózási adatok:	<input type="text"/>			
Az ÁFA visszaigénylés mértéke (%):	<input type="text"/>			
A kérelem benyújtásának évében az Országos Magyar Méhészeti Egyesület (OMME) tagja vagyok:	<input type="text"/>			
A kérelembenyújtás napján tulajdonomban lévő méhcsaládok száma (db):	<input type="text"/>			
Számlák alapján támogatható összeg (Ft):	0			
Igényelt támogatás (Ft):	<input type="text"/>			

#### **Tárgyév:**

Automatikusan töltődik a **Bizonylat előválasztó** felületen megjelenő adatok alapján.

#### **Támogatási cél:**

Automatikusan töltődik a **Bizonylat előválasztó** felületen megjelenő adatok alapján.

#### **Adózási adatok:**

Legördülő menüből az alábbi lehetőségek közül kell választani, a mező kitöltése kötelező:

- ÁFA visszaigénylésre nem vagyok jogosult
- ÁFA visszaigénylésre jogosult vagyok
- Részleges ÁFA visszaigénylésre vagyok jogosult

Adózási adatok:	<input type="text"/>
Az ÁFA visszaigénylés mértéke:	<input type="text"/>
A kifizetési kérelem benyújtásának évében az Országos Magyar Méhészeti Egyesület (OMME) tagja vagyok:	<input type="text"/>
A kérelembenyújtás napján tulajdonomban lévő méhcsaládok száma (db):	<input type="text"/>

ÁFA visszaigénylésre nem vagyok jogosult

ÁFA visszaigénylésre jogosult vagyok

Részleges ÁFA visszaigénylésre vagyok jogosult

**FONTOS!** A támogatási összeget a kedvezményezett adózással kapcsolatban tett nyilatkozata alapján kell megállapítani. A támogatás alapja – fő szabály szerint – a kedvezményezett által megfizetett költségeknek az általános forgalmi adó (a továbbiakban: ÁFA) nélküli összege.

Ugyanakkor, amennyiben a kedvezményezett:

- a) az általános forgalmi adóról szóló 2007. évi CXXVII. törvény (a továbbiakban: Áfa tv.) értelmében **ÁFA-levonásra nem jogosult**, akkor a támogatás számításának alapja a támogatás alapját képező **számla ÁFA-t tartalmazó bruttó összege**.
- b) ÁFA visszaigénylésre jogosultság esetén, a rendszer minden esetben (magyar és külföldi számla esetén is) a termék **nettó árát** veszi figyelembe, és az alapján állapítja meg a támogatás összegét, függetlenül a számlán szereplő ÁFA-kulcs mértékétől.
- c) az Áfa tv. értelmében az adott intézkedéssel kapcsolatban részleges ÁFA-levonásra **jogosult**, akkor a támogatási hányadra eső, az Áfa tv. arányosításra vonatkozó előírásai szerint le nem vonható **ÁFA összegével nő a támogatási alapként elszámolható költségek összege**. Ebben az esetben a jogosult támogatási összeg meghatározásakor a számla nettó értékét kell alapul venni és növelni kell a le nem vonható ÁFA összegével.

### **Áfa visszaigénylés mértéke (%):**

Amennyiben részleges ÁFA visszaigénylésre jogosult, írja be annak mértékét:

▲ Kérelem adatok	▲ Számla adatok	▲ Fájlok csatolása	▲ Nyilatkozatok	Tájékoztató
------------------	-----------------	--------------------	-----------------	-------------

Alap adatok	
Tárgyév:	2024
Beavatkozás:	Méhészeti ágazat versenyképességének fejlesztése
Támogatási cél:	Varroa atka, nozematózis, és egyéb kártevők, betegségek elleni gyógyszeres védekezés támogatása
Adózási adatok:	Részleges ÁFA visszaigénylésre vagyok jogosult
Az ÁFA visszaigénylés mértéke (%):	<input type="text"/>
A kérelem benyújtásának évében az Országos Magyar Méhészeti Egyesület (OMME) tagja vagyok:	<input type="text"/>
A kérelembenyújtás napján tulajdonomban lévő méhcsaládok száma (db):	<input type="text"/>
Számlák alapján támogatható összeg (Ft):	0
Igényelt támogatás (Ft):	<input type="text"/>

Amennyiben részleges ÁFA visszaigénylésre jogosult, a mező kitöltése kötelező, egyéb esetben a mező inaktív, üresen marad.

### ***A kérelem benyújtásának évében az Országos Magyar Méhészeti Egyesület (OMME) tagja vagyok:***

Legördülő menüből Igen / Nem választható, a mező kitöltése kötelező.

**Figyelem!** Kizárólag a kérelem benyújtásának évében OMME tagsággal rendelkező kedvezményezett jogosult támogatás igénybevételére.

A kifizetési kérelem benyújtásának évében az Országos Magyar Méhészeti Egyesület (OMME) tagja vagyok:	<input type="text"/>
A kérelembenyújtás napján tulajdonomban lévő méhcsaládok száma (db):	Igen
Számlák alapján támogatható összeg (Ft):	Nem

***A kérelembenyújtás napján tulajdonomban lévő méhcsaládok száma (db):***

Meg kell adnia a kérelem benyújtás napján tulajdonában lévő méhcsaládok darabszámát. A mező kitöltése kötelező. Amennyiben a kérelem benyújtásának napján nem rendelkezik méhcsaláddal, méhállománnyal, nem jogosult támogatás igénybevételére.

**A támogatási jogosultság alapja:**

- a **tárgyév** megelőző évben, az **őszi méhegészségügyi monitoring vizsgálat során megállapított**,
- a 119/2007. (X. 18.) FVM rendeletben foglaltak szerint,
  - a **2026-2027. tárgyévekre** vonatkozóan, a **tárgyév** megelőző év **október 15-éig** az **illetékes vármegyei kormányhivatalhoz beérkezett hibátlan bejelentések** alapján, a 119/2007. (X. 18.) FVM rendeletben foglalt Tenyészet Információs Rendszer (a továbbiakban: TIR) szerint nyilvántartásba vett és
- a **kérelem benyújtása napján is a kedvezményezett tulajdonában lévő méhcsaládok száma.**

A fenti, TIR nyilvántartásba vett méhcsaládok számát a NÉBIH elektronikus úton átadja a Kincstár részére a kérelem bírálatához. Amennyiben a NÉBIH által átadott TIR nyilvántartásban szereplő méhcsaládjainak száma kevesebb, mint a kérelem benyújtásának napján tulajdonában lévő méhcsaládok száma, a támogatás összege a TIR nyilvántartás alapján kerül meghatározásra. Amennyiben a kérelem benyújtásának napján tulajdonában lévő méhcsaládok száma kevesebb, mint a NÉBIH által átadott TIR nyilvántartásban szereplő méhcsaládjainak száma, a támogatás összege a kérelem benyújtásának napján tulajdonában lévő méhcsaládok száma alapján kerül meghatározásra.

**Figyelem!** A **2026-2027. tárgyévekben**, a **tárgyév** megelőző év **október 15. napját követő** tartási kezdettel, a TIR nyilvántartásba bejelentett és nyilvántartásba vett tenyészetek és tartási helyek után **támogatás nem igényelhető**. A TIR nyilvántartásba való bejelentés teljesítéséért, a bejelentett adatok helyességéért, a bejelentés elmaradásáért vagy határidőn túli teljesítéséért a **támogatás kedvezményezettje a felelős, annak minden jogkövetkezményével együtt!**

***Számlák alapján támogatható összeg (Ft):***

A felület automatikusan kiszámítja a kérelembenyújtás napján tulajdonában lévő méhcsaládok száma, az adózási adatok, a Rendeletben meghatározott maximálisan igényelhető támogatási összeg, illetve a Számla adatok fülre felrögzített számlá(k) adatai alapján, a maximálisan igényelhető támogatás összegét.

***Igényelt támogatás (Ft):***

Az igényelt támogatás összegét ebben a mezőben kell megadni, a mező kitöltése kötelező.

A támogatás mértéke méhcsaládonként – számla alapján – a **2026-2027. pénzügyi évben** legfeljebb évi **3.200 forint** összegű támogatás igényelhető, amelyből a cukor, cukorlepeny, ipari fondant

beszerzési költségére méhcsaládonként a **2026-2027. pénzügyi évben** legfeljebb évi **2.400 forint** összegű támogatás igényelhető.

A cukor, cukorlepeny, ipari fondant beszerzési költségére igényelt támogatás összege nem haladhatja meg

- a 128/2009. (X. 6.) FVM rendelet szerint forgalomba hozatali engedéllyel rendelkező és nyilvántartásba vett – vényköteles és nem vényköteles – állatgyógyászati készítményekhez (gyógyszer),
- a méhészetben használatos gyógyhatású készítményekre,
- a vényköteles és nem vényköteles állatgyógyászati készítmények – gyógyszer – és gyógyhatású készítmények kijuttatásához szükséges új eszközökhöz,
- a minimum A2B2E2P3 – vagy ennél magasabb védelmi fokozatú – új szűrőbetéttel ellátott, vagy nélküli új munkavédelmi légzésvédő teljes álarchoz,
- a minimum A2B2E2P3 –vagy ennél magasabb védelmi fokozatú – új szűrőbetéthez, és
- az új légzésvédő kámzsához

jóváhagyott, együttes támogatás háromszoros mértékét.

Forinttól eltérő pénznemben kiállított számla esetén a forintra történő átszámítást a számlán feltüntetett szolgáltatásnyújtás vagy termékértékesítés pénzügyi teljesítésének napján érvényes, az Európai Központi Bank által jegyzett forint vagy deviza átváltási árfolyam alapján kell elvégezni. Amennyiben az Európai Központi Bank nem jegyzi az adott devizaárfolyamot, akkor a Magyar Nemzeti Bank hivatalos devizaárfolyamát kell figyelembe venni a fentieknek megfelelően.

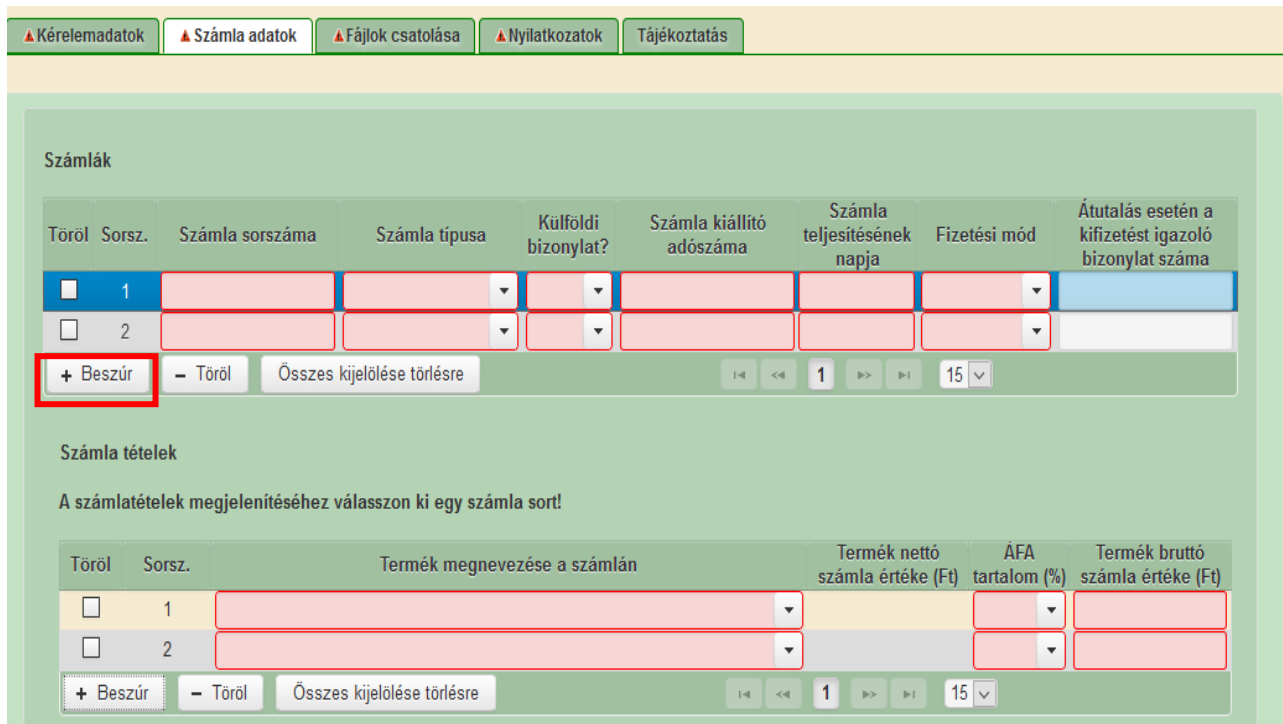
### **Számla adatok fül**

A számla adatok fül mezőit az alábbiak szerint kell kitölteni.

### **Számlák blokk**

A **Beszúr** gomb megnyomásával nyitható meg az első aktív sor, ahol a számlák részletes adatait kell megadni. A **Beszúr** gomb megnyomásával több számla sor is felvihető, de legalább 1 sor rögzítése kötelező.

A már rögzített számlák szükség esetén a számla előtti négyzetbe kattintással (kijelöléssel), majd a **Töröl** gomb megnyomásával törölhetőek. Az összes számla törléséhez először kattintson az **Összes kijelölésre törlésre** gombra, majd a **Töröl** gombra.



### **Számla sorszáma:**

Ebben a mezőben a számla sorszámát kell megadnia, a mező kitöltése kötelező.

**Figyelem!** A támogatási jogosultságot alátámasztó számlákon és egyéb bizonylatokon szereplő összegekre kizárólag abban az esetben nyújtható támogatás, ha a számla a **kedvezményezett nevére és a Kincstár által működtetett KNYR-ben, a számla teljesítésének napján nyilvántartott címére** került kiállításra.

### **Számla típusa:**

Az alábbi legördülő listából kell kiválasztania a megvásárolt termék típusát, a mező kitöltése kötelező:

- Cukor, cukorlepény, ipari fondant
- Eszköz
- Gyógyhatású készítmény
- Gyógyszer
- Légzésvédő kámsza
- Légzésvédő teljes álarc
- Min. A2B2E2P3 szűrőbetét

A számlák blokkba a támogatás alapját képező összes számlát fel kell rögzítenie. Amennyiben többféle terméket vásárolt, azokat külön-külön sorban kell felrögzítenie. Amennyiben egy számlán többféle termék szerepel, azokat szintén külön-külön sorban kell felrögzítenie.

▲ Kérelemadatok
Számla adatok
▲ Fájlok csatolása
▲ Nyilatkozatok
Tájékoztató

**Számlák**

Töröl	Sorsz.	Számla sorszáma	Számla típusa	Külföldi bizonylat?	Számla kiállító adószáma	Számla teljesítésének napja	Fizetési mód	Átutalás esetén a kifizetést igazoló bizonylat száma
<input type="checkbox"/>	1	GVGV	Gyógyszer	Nem	1		átutalás	10/2020
<input type="checkbox"/>	2	GVGV	Gyógyhatású készí	Nem	1		átutalás	10/2020
<input type="checkbox"/>	3	ZTF	Légzésvédő kámsz	Nem	2		bankkártya	
<input type="checkbox"/>	4	ZTF	Légzésvédő teljes á	Nem	2		bankkártya	
<input type="checkbox"/>	5	ZTF	Min. A2B2E2P3 sz	Nem	2		bankkártya	

+ Beszúr   - Töröl   Összes kijelölése törlésre

1 / 15

**Számla tételek**

A számlatételek megjelenítéséhez válasszon ki egy számla sort!

Töröl	Sorsz.	Termék megnevezése a számlán	Termék nettó számla értéke (Ft)	ÁFA tartalom (%)	Termék bruttó számla értéke (Ft)
<input type="checkbox"/>	1	API-Bioxal 62 mg/ml oldat	16 819	27	21 360
<input type="checkbox"/>	2	Bayvarol csík	8 189	27	10 400

+ Beszúr   - Töröl   Összes kijelölése törlésre

1 / 15

**Figyelem!** A cukor, a cukorlepény, az ipari fondant és a méhészetben használt vényköteles és nem vényköteles állatgyógyászati készítmények kijuttatásához szükséges új eszközök, valamint a méhészetben használatos gyógyhatású készítmények kijuttatásához szükséges új eszközök, illetve a kedvezményezett egészségvédelmet szolgáló új munkavédelmi légzésvédő teljes álarc, új légzésvédő kámsza és az új légzésvédő szűrőbetét vásárlása önállóan nem támogatható, csak vényköteles vagy nem vényköteles **állatgyógyászati készítmények (gyógyszer) vagy gyógyhatású készítmények együttes vásárlása esetén.**

**A szennyezett cukor, a sepert cukor, az izo-glukóz, az invert cukor, valamint a gabonakeményítóből gyártott cukor -izocukor - beszerzésének költsége nem támogatható.**

***Külföldi bizonylat:***

Itt kell megadnia, hogy külföldi vagy hazai számla kerül rögzítésre, a mező kitöltése kötelező.

**Kizárólag Magyarországon megvásárolt gyógyszer, gyógyhatású készítmény után igényelhető támogatás.**

***Számla kiállító adószáma:***

Ebbe a mezőbe a számla kiállító adószámát kell berögzíteni a számláról, a mező kitöltése kötelező. Magyarországi számla esetén a kiállító adószámát 8-1-2 formátumban kell megadni. Külföldi számla esetében nincs ilyen megkötés, mivel ez országonként eltérhet.

***Számla teljesítésének napja:***

Naptár funkció segítségével a számla teljesítésének napját kell berögzítenie.

A támogatási jogosultságot alátámasztó számlákon és egyéb bizonylatokon szereplő összegekre abban az esetben nyújtható támogatás, ha a tárgyévet a megelőző év augusztus 1. napja és a tárgyév április 30. napja közötti időszakra esik.

**FIGYELEM!** A számla teljesítésének időpontja eltérhet a számla kiállításának időpontjától, abban az esetben, ha a termék árát átutalással egyenlítették ki. A fizetési mód megadásánál a bankkártya és az utánvét is gyakorlatilag készpénzes vásárlásnak minősül.

***Fizetési mód:***

Legördülő listából az alábbiak közül kell választani, a mező kitöltése kötelező:

- átutalás
- bankkártya
- készpénz
- utánvét

***Átutalás esetén a kifizetést igazoló bizonylat száma:***

Támogatás csak olyan – kifizetési bizonylattal alátámasztott – új termékbeszerzés vagy szolgáltatás igénybevétele alapján fizethető, amelynek ellenértékét a kedvezményezett megtérítette. Amennyiben a kifizetést átutalással teljesítik, a kifizetést igazoló bizonylat azonosítóját kell feltüntetni. Átutalás esetén a mező kitöltése kötelező.

Netbank alkalmazása esetén, a tranzakció azonosítóját kell feltüntetni.

**Figyelem!** Az átutalásos fizetés esetén az áru ellenértékének kiegyenlítését, a tranzakció megtörténtét tartalmazó bankkivonat, vagy az eladó által kiadott fizetés beérkezését tanúsító igazolás megküldésével kell igazolni. Abban az esetben, ha az átutalás nem a kedvezményezett Kincstár által vezetett KNYR-be bejelentett fizetési számlájáról történik, nyilatkozatot kell mellékelni a kérelemhez arról, hogy a kedvezményezett az ellenérték összegét az átutalást végző személy részére megtérítette. A nyilatkozatot a kedvezményezettnek és az átutalást végző személynek is alá kell írnia.

A banki átutalást az alábbi dokumentumokkal lehet igazolni:

- adott hónap bankszámlakivonata;
- számlavezető bankfióktól kért nyilatkozattal, amely tartalmazza a tranzakció részleteit illetve rá van írva, hogy az adott tranzakció visszavonhatatlanul teljesült;
- a számla kibocsátójának nyilatkozatával arról, hogy a vevő a számla végösszegét a részére megtérítette, a számla pénzügyileg rendezve van.

**Figyelem!** Az átutalást igazoló bizonylat lehet internetes számlatörténet vagy, tranzakció részleteit tartalmazó történet is, amennyiben az tartalmazza az alábbi adatokat:

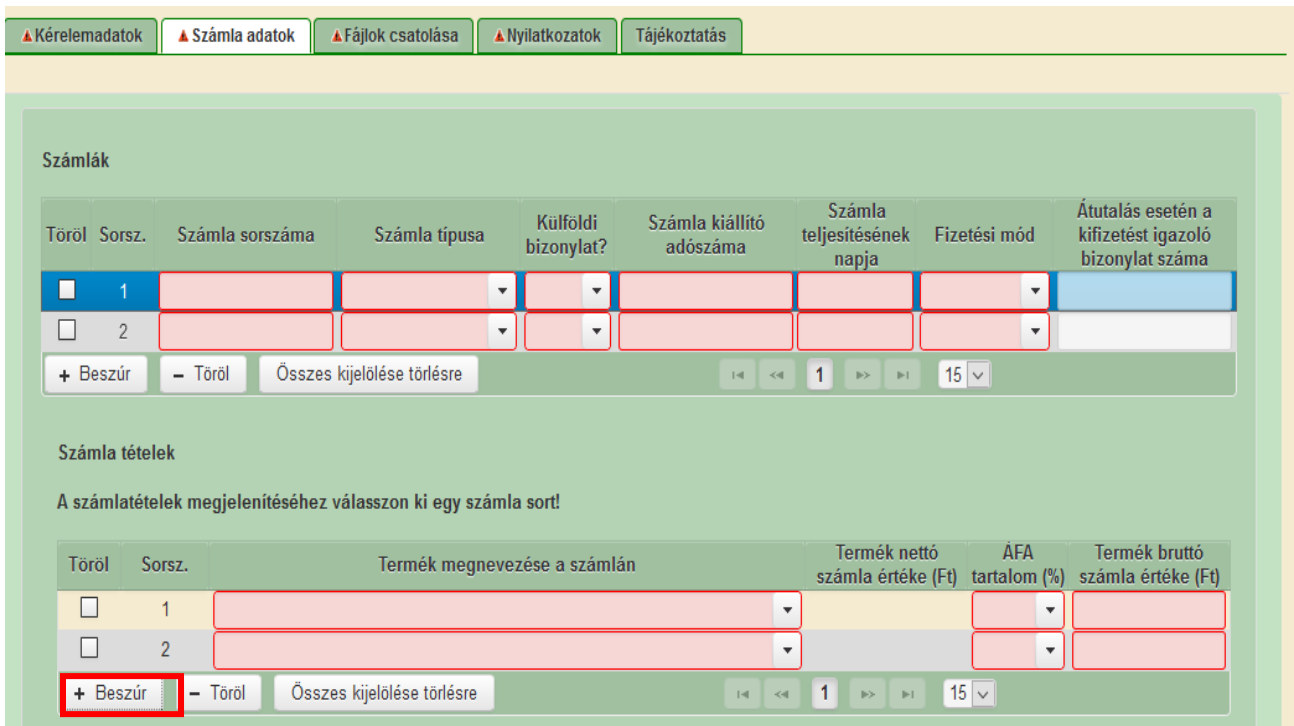
- számlatulajdonos neve és bankszámlaszáma, abban az esetben a számlaszám is elegendő, ha az megegyezik a KNYR-be bejelentett fizetési számlaszámmal;
- eladó, vagy partner neve és bankszámlaszáma. Az eladó nevének feltüntetésétől csak abban az esetben lehet eltekinteni, ha a közlemény rovatban a számla pontos sorszámát közölték.
- művelet időpontja: könyvelési dátum, vagy értéknap, terhelés dátuma, illetve végrehajtás dátuma kifejezést használja néhány bank. Amennyiben értéknap szerepel a bizonylaton és a tranzakció állapota/státusza teljesített/végrehajtott állapotú a bizonylat elfogadható.

- utalás összege (több számla kiegyenlítése esetén kérjük a közlemény rovatban feltüntetni a kiegyenlített számlaszámokat, vagy a kérelmező nyilatkozatát arról, hogy az utalás összege mely számlákat érinti.
- bank neve: legyen egyértelműen beazonosítható, hogy melyik bank számlatörténete került lekérdezésre.

Átutalást igazoló bizonylatot nem tudunk elfogadni szerkeszthető formában, például Word vagy Excel formátumban.

### Számla tételek blokk

A *Számlák* blokknál már megismerthez hasonló módon lehet az egyes számlatételek felvitelét is elvégezni. A **+Beszúr** gombra kattintva írható be új számlatétel. Minden számla sorhoz kötelező legalább egy számlatételt rögzíteni. A **+Beszúr** gombra kattintva több számlatétel sor is rögzíthető. Több számlatétel fordulhat elő pl. abban az esetben, ha a termék árát több részletben egyenlítették ki, és ez egy számlára került felvezetésre.



A már rögzített számlatételek szükség esetén a számlatételek előtti négyzetbe kattintással (kijelöléssel), majd a **Töröl** gomb megnyomásával törölhetőek. Az összes számlatétel törléséhez először kattintson az **Összes kijelölésre törlésre** gombra, majd a **Töröl** gombra.

### **Termék megnevezése a számlán:**

Amennyiben egy számlán többféle termék szerepel, azokat külön-külön sorban kell rögzíteni.

Amennyiben a számla blokkban Eszköz, Légzésvédő kámsza, Légzésvédő teljes álarc, Min. A2B2E2P3 szűrőbetét számla típus került rögzítésre, a termék megnevezés automatikusan megjelenik, nem kell kitölteni.

Amennyiben a számla típusa **Gyógyszer**, a legördülő listából az alábbiak közül választhat, a mező kitöltése kötelező:

- API-Bioxal 886 mg/g por
- API-Bioxal 62 mg/ml oldat
- Apifor 684 mg/ml oldat
- Apifosz 3,2 % koncentrátum
- Apiguard gél
- Api Life Var impregnált csík
- APITRAZ 500 mg impregnált csík
- Apivar 500 mg amitráz impregnált csík
- Bayvarol csík
- CheckMite + 1,360/impregnált csík
- Danys BienenWohl por és oldat 39,4 mg/ml diszperzióhoz
- Ecostop impregnált csík
- Formicpro 68,2 g impregnált csík
- Formivar 60, 60 g hangyasav/100 g oldat
- Formivar 85, 85 g hangyasav/100 g oldat
- MAQS 68,2 g hangyasavat tartalmazó impregnált csík (2023. 10. 26-ig.)
- OXUVAR 5,7%, 41,0 mg/ml koncentrátum
- Oxybee por és oldat 39,4 mg/ml diszperzióhoz
- PolyVar Yellow 275 mg impregnált csík
- Thymovar 15 g impregnált csík
- Tik-Tak 125 mg/ml külsőleges oldat
- Varidol 125 mg/ml oldat
- VarroMed 5 mg/ml + 44 mg/ml diszperzió
- VarroMed 75 mg + 660 mg diszperzió

Amennyiben egy számlán többféle gyógyszert, terméket vásárolt, azokat külön-külön sorban kell feltüntetnie.

Amennyiben a számla típusa **Gyógyhatású készítmény**, a legördülő listából az alábbiak közül választhat, a mező kitöltése kötelező:

- ApiBiofarma
- ApiFarma
- Api Herb
- API Herb Candy
- Apimil
- Bee Cleanse
- Beefonda Nozefeed
- Beefonda Thymol
- BeeGuard
- BeeMax Anti-Mész
- BeeMax Forte
- BeeMax Nosema
- Ceravit
- Ceravit +

- Dulcofruct cukorlepény forte
- Dulcofruct Extra Fehérjés cukorlepény
- Dulcofruct Gyógynövényes cukorlepény
- Ekovarosan levendula ökobrikett
- For Bees táplálékkiegészítő méheknek
- Greenman Api
- Greenmann ApiBioHerbs
- Hive Alive
- Méhpatika forte
- Mentotym Lamella
- NAF
- NAF-VARROA BIO
- Nomerra Bio
- Nonosz Plusz
- Nosestat oldat
- Nozevit
- Optima
- Polioel 4
- Vernalis Beestart
- Vernalis Complex

**Amennyiben egy számlán többféle terméket vásárolt, azokat külön-külön sorban kell feltüntetnie.**

Amennyiben a számla típusa Cukor, cukorlepény, ipari fondant, a legördülő listából az alábbiak közül választhat, a mező kitöltése kötelező:

- Cukor
- Cukorlepény
- Ipari fondant

Amennyiben egy számlán többféle terméket vásárolt, azokat külön-külön sorban kell feltüntetnie.

***Termék nettó számla értéke (Ft):***

Automatikusan számítja a felület az Áfa tartalom és a termék bruttó szála mértéke alapján, nem kell kitölteni.

***ÁFA tartalom (%):***

A számlán feltüntetett Áfa tartalmat kell berögzíteni legördülő lista segítségével, a mező kitöltése kötelező.

Az Áfa tartalom Magyarországon a legtöbb esetben 27%, külföldi számlák esetében a legördülő menüből lehet eltérő Áfa tartalmat választani (kivéve: gyógyszer, gyógyhatású készítmény esetén). A rendszer a bruttó számlaértékből és az Áfa mértékéből kiszámolja a számla nettó értékét. Az Áfa visszatérítésre jogosult kedvezményezettnek a támogatás összegét a nettó számlaértékből számítja a program, az Áfa visszatérítésre nem jogosult kedvezményezettnek pedig a bruttó számlaértékből.

***Termék bruttó számlaértéke (Ft):***

A számla tétel bruttó értékét kell berögzíteni, a mező kitöltése kötelező.

Külföldi számla esetén a vételárat szintén Forintban kell beírni, a külföldi fizetőeszközben kifejezett számlák esetében euró/forint átváltásra a számlán feltüntetett szolgáltatásnyújtás vagy termékértékesítés pénzügyi teljesítésének napján érvényes, az Európai Központi Bank által jegyzett forint vagy deviza átváltási árfolyamot kell alkalmazni. Amennyiben az Európai Központi Bank nem jegyzi az adott devizaárfolyamot, akkor a Magyar Nemzeti Bank hivatalos devizaárfolyamát kell figyelembe venni a fentieknek megfelelően.

**Számlák**

Töröl	Sorsz.	Számla sorszáma	Számla típusa	Külföldi bizonylat?	Számla kiállító adószáma	Számla teljesítésének napja	Fizetési mód	Átutalás esetén a kifizetést igazoló bizonylat száma
<input checked="" type="checkbox"/>	1	GVGV	Gyógyszer	Nem			átutalás	10/2020
<input type="checkbox"/>	2	GVGV	Gyógyhatású készí	Nem			átutalás	10/2020
<input type="checkbox"/>	3	ZTF	Légzésvédő kámsz	Nem			bankkártya	
<input type="checkbox"/>	4	ZTF	Légzésvédő teljes á	Nem			bankkártya	
<input type="checkbox"/>	5	ZTF	Min. A2B2E2P3 sz	Nem			bankkártya	

+ Beszúr   - Töröl   Összes kijelölése törlésre

1   15

---

**Számla tételek**

A számlatételek megjelenítéséhez válasszon ki egy számla sort!

Töröl	Sorsz.	Termék megnevezése a számlán	Termék nettó számla értéke (Ft)	AFA tartalom (%)	Termék bruttó számla értéke (Ft)
<input type="checkbox"/>	1	API-Bioxal 62 mg/ml oldat	16 819	27	21 360
<input type="checkbox"/>	2	Bayvarol csík	8 189	27	10 400

+ Beszúr   - Töröl   Összes kijelölése törlésre

1   15

## Fájlok csatolása fül

A **Fájlok csatolása** fülön van lehetősége a kérelemhez szükséges dokumentumok feltöltésére. Legalább egy fájl feltöltése kötelező, feltöltött fájl nélkül kérelem nem adható be!

Feltölthető fájl típusok: .pdf, .jpeg, .png, stb.

### **A kérelemhez csatolni kell az alábbi dokumentumokat:**

- a kedvezményezett nevére és a KNYR-ben a számla teljesítésének napján nyilvántartott címére kiállított számla,
- átutalás esetén az ellenérték megtérítését igazoló bizonylat,
- abban az esetben, ha az átutalás nem a kedvezményezett Kincstár által vezetett KNYR-be bejelentett fizetési számlájáról történik, nyilatkozat arra vonatkozóan, hogy a kedvezményezett az ellenérték összegét az átutalást végző személy részére megtérítette. A nyilatkozatot a kedvezményezettnek és az átutalást végző személynek is alá kell írnia,
- abban az esetben, ha egy átutalással több számlát egyenlített ki a kérelmező, nyilatkozat arról, hogy az utalás mely számlaszámokat érinti.

A + **Fájl kiválasztása** gomb megnyomásával megjelenik a fájlkereső felület. Itt a számítógép mappáiból ki kell keresni a feltöltendő fájlt. A keresés után a **Megnyitás** gombbal lehet kiválasztani a megfelelő fájlt, ami ezután feltöltésre kerül.

**Dokumentumok - Csatolmányok feltöltése**

**Csatolandó mellékletek:**

1. A vényköteles vagy nem vényköteles állatgyógyászati készítmények (gyógyszer); a gyógyhatású készítmények; a gyógyszer, illetve a gyógyhatású készítmények kijuttatásához szükséges eszköz; a minimum A2B2E2P3 (vagy ennél magasabb védelmi fokozatú) szűrőbetéttel ellátott vagy anélküli munkavédelmi légzésvédő teljes álarc; a minimum A2B2E2P3 (vagy ennél magasabb védelmi fokozatú) új szűrőbetét; az új légzésvédő kámsza; a cukor, cukorlepeny, valamint az ipari fondant vásárlásáról szóló – a kedvezményezett nevére és a Magyar Államkincstár Kedvezményezetti Nyilvántartási Rendszerében a számla teljesítésének napján nyilvántartott címére kiállított – számla.

2. **Átutalás esetén** az ellenérték megtérítését igazoló **bizonylat** (pl. bankszámla kivonat, bank által kiadott igazolás).

**+ Fájl kiválasztása**

Töröl	Letöltés	Dokumentum neve	Feltöltés időpontja	Állapot	Feltöltött dokumentumc ellenőriztem	Irattípus
Nem található adat.						
- Töröl		Összes kijelölése törlésre		(1/1)	1	5

Kijelentem, hogy a kérelemhez csatolt 0 db dokumentumot leellenőriztem, azok teljeskörűen feltöltésre kerültek. Válasszon!

A csatolt fájlokat a **Letöltés** oszlopban, a megnevezésre kattintva lehet megnyitni és ellenőrizni annak tartalmát, olvashatóságát.

Ezt követően, a kedvezményezettnek a **Feltöltött dokumentumc ellenőriztem** mezőben, legördülő listából kell választania **Igen/Nem** lehetőségek közül. A mező kitöltése kötelező. Az ellenőrzés visszajelzése nélkül a kérelem nem adható be.

**Dokumentumok - Csatolmányok feltöltése**

**Csatolandó mellékletek:**

1. A vényköteles vagy nem vényköteles állatgyógyászati készítmények (gyógyszer); a gyógyhatású készítmények; a gyógyszer, illetve a gyógyhatású készítmények kijuttatásához szükséges eszköz; a minimum A2B2E2P3 (vagy ennél magasabb védelmi fokozatú) szűrőbetéttel ellátott vagy anélküli munkavédelmi légzésvédő teljes álarc; a minimum A2B2E2P3 (vagy ennél magasabb védelmi fokozatú) új szűrőbetét; az új légzésvédő kámsza; a cukor, cukorlepeny, valamint az ipari fondant vásárlásáról szóló – a kedvezményezett nevére és a Magyar Államkincstár Kedvezményezetti Nyilvántartási Rendszerében a számla teljesítésének napján nyilvántartott címére kiállított – számla.

2. **Átutalás esetén** az ellenérték megtérítését igazoló **bizonylat** (pl. bankszámla kivonat, bank által kiadott igazolás).

**+ Fájl kiválasztása**

Töröl	Letöltés	Dokumentum neve	Feltöltés időpontja	Állapot	Feltöltött dokumentumc ellenőriztem	Irattípus
<input type="checkbox"/>	<a href="#">Számla.pdf</a>	Számla.pdf	2024.03.31. 00:00:00	Sikeres	<input type="text" value=""/>	<input type="text" value=""/>
- Töröl		Összes kijelölése törlésre		(1/1)	1	

Kijelentem, hogy a kérelemhez csatolt 1 db dokumentumot leellenőriztem, azok teljeskörűen feltöltésre kerültek.

**Dokumentumok - Csatolmányok feltöltése hibalista**

Amennyiben az adott dokumentum tévesen került csatolásra, a dokumentum előtt lévő **„Töröl”** mezőbe egy pipát téve, majd a **„Töröl”** gomb megnyomásával törölhető.

Töröl	Letöltés	Dokumentum neve	Feltöltés időpontja	Állapot	Feltöltött dokumentum ellenőriztem	Irattípus
<input checked="" type="checkbox"/>		Sealed_W1128_3019753309, Sealed_W1128_30197533		Sikeres		

- Töröl    Összes kijelölése törlésre    (1/1)    1    5

### **Irattípus mező:**

Meg kell adnia a csatolt melléklet irattípusát, legördülő listából az alábbiak közül kell választania, a mező kitöltése kötelező

- Ellenértékének megtérítését igazoló bizonylat
- Nyilatkozat
- Számla

*Számla* irattípus csatolása nélkül nem adható be kérelem. Amennyiben a számla teljesítése átutalással történt, *Ellenértékének megtérítését igazoló bizonylat* irattípust is kötelező csatolni a kérelemhez. Abban az esetben, ha az átutalás nem a kedvezményezett Kincstár által vezetett KNYR-be bejelentett fizetési számlájáról történik, nyilatkozatot kell mellékelni a kérelemhez a Nyilatkozat irattípus kiválasztásával arról, hogy a kedvezményezett az ellenérték összegét az átutalást végző személy részére megtérítette. A nyilatkozatot a kedvezményezettnek és az átutalást végző személynek is alá kell írnia. Több számla egy átutalással történő kifizetését igazoló nyilatkozatot is ide kell feltölteni.

A fül alsó részén található, ***Kijelentem, hogy a kérelemhez csatolt ... db dokumentumot leellenőriztem, azok teljeskörűen feltöltésre kerültek.*** nyilatkozat mellett legördülő listából kötelező az Igen/Nem kiválasztása. A *Nem* válasz megadása esetén, kérelem nem nyújtható be. Kérelem kizárólag az *Igen* válasz megadása esetén adható be.

Töröl	Letöltés	Dokumentum neve	Feltöltés időpontja	Állapot	Feltöltött dokumentum ellenőriztem	Irattípus
<input type="checkbox"/>		Számla.pdf	2024.03.31. 00:00:00	Sikeres	Igen	Számla

Kijelentem, hogy a kérelemhez csatolt 1 db dokumentumot leellenőriztem, azok teljeskörűen feltöltésre kerültek.

Dokumentumok - Csatolmányok feltöltése hibalista

Súly +    Kód +    Hibaszöveg +

### **Nyilatkozatok fül:**

A kérelem benyújtását akadályozó hiba a Nyilatkozatok elolvasásának elmulasztása. Az **ELOLVAS** gombra kattintva van lehetősége a nyilatkozat elolvasására. A nyilatkozat szövegének alján, az **Elfogadom** gomb megnyomásával kell elfogadnia a nyilatkozatok tartalmát. Ezt követően, **A nyilatkozatok tartalmát megismertem és elfogadom mező értéke automatikusan Igen lesz.**

A nyilatkozatokat kötelező elfogadni, ennek hiányában nem lehet a kérelmet benyújtani, a kérelem **beadását akadályozó hibaiüzenet** jelenik meg.

## Tájékoztató fül

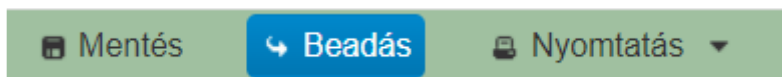
A *Tájékoztató* fülön szereplő link segítségével könnyen a Kincstár honlapjára navigálhatnak, ahol minden kitöltéshez szükséges információ elérhető.

## Hibalista

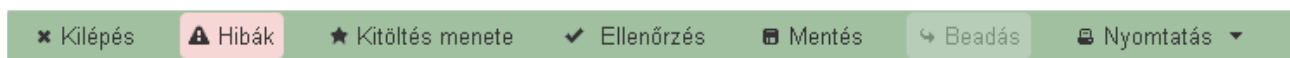
A képernyő alsó részén kerülnek felsorolásra a kitöltés közben felmerülő hibák, amelyek egy része (piros színnel jelölve) benyújtást akadályozó funkcióval rendelkezik. Ameddig ilyen hibát találnak, a kérelem menthető, de nem nyújtható be.

### 8. A kérelem beadása

Amennyiben befejezte a kérelem kitöltését, és benyújtást akadályozó hiba nem áll fenn, úgy a **Beadás** gombra kattintva tudja azt beadni. Kérjük, mielőtt beadná, ellenőrizze a kérelmet, alaposan nézze át az adatokat, hogy minden a megfelelő módon lett kitöltve!



Ameddig benyújtást akadályozó hiba áll fenn a Menüsávban a **Hibák** menüpont piros háttérrel látható, a **Beadás** gomb pedig nem aktív:



A kérelem benyújtható, ha a **Hibák** menüpont sárga háttérrel kerül megjelenítésre. Kérjük, itt nézze át ismét, mi lehet a hiba oka.



**Figyelem!** A benyújtást nem akadályozó figyelmeztető hiba nem azt jelenti, hogy az ilyen típusú hiba a kérelem szempontjából elfogadható!

Sikertelen beadás esetén az alábbi üzenet jelenik meg:



### Sikertelen beadás

A beadási folyamat során váratlan hiba történt.  
Kérjük, továbblépésre az alábbi "Vissza a menüre" gombot használja!

Vissza a menüre

Ebben az esetben a **Vissza a menüre** gombra kell kattintani, majd újból kiválasztani az *Elektronikus kérelemkezelés/ Piaci intézkedések/ Belpiaci intézkedések / Méhészeti ágazat támogatása / Méhészeknek nyújtott támogatások / Varroa atka, nozematózis és egyéb kártevők, betegségek elleni*

gyógyszeres védekezés támogatása menüpontot. Itt a Rögzítés alatt álló kérelemnél a **Folytatás** gombra kell kattintani, majd a kérelembe belépve folytatható a benyújtás.

**Bizonylat előválasztó**

Meglévő kérelem módosításához, vagy folytatásához kattintson a **Módosítás** vagy **Folytatás** gombra a megfelelő sorban!  
Új kérelem indításához az **Új kérelem** gombra!

[Új kérelem](#)

Rögzítés alatt álló kérelmek						
Intézkedés	Támogatási cél	Időszak	Időszak kezdete	Időszak vége	Folytatható?	Törlés
Méhészeti ágazat támogatása	Varroa atka, nozematózis, és egyéb kártevők, betegségek elleni gyógyszeres védekezés támogatása	2024	2024-03-31 00:00:00	2024-05-06 23:59:59	<a href="#">Folytatás</a>	<a href="#">Törlés</a>

Beadott kérelmek								
Vonalkód	Intézkedés	Támogatási cél	Időszak	Időszak kezdete	Időszak vége	Beadás dátuma	Módosítás	Letöltés
	Méhészeti ágazat támogatása	Varroa atka, nozematózis, és egyéb kártevők, betegségek elleni gyógyszeres védekezés támogatása					<a href="#">Lezárt</a>	<a href="#">Válasszon</a>

Amennyiben a kérelem készen áll a benyújtásra, a **Beadás** gombra kell kattintani a felső menüsávban, ezt követően, a kérelem végleges benyújtását megelőzően ismételten felugrik egy ellenőrző panel.

**Figyelem!**

Biztos be szeretné nyújtani?

[Beadás](#)     [Mégse](#)

Jóváhagyás a **Beadás** gombbal történik, ez után fejeződik csak be a beadási művelet. Amennyiben itt fedezi fel, hogy valamely ok miatt mégsem nyújtaná be a kérelmet, a **Mégse** gombra kattintva visszaléphet a kérelembe, majd abból kilépve a kérelem **Rögzítés alatt álló** állapotban marad és a **Törlés** gombban törölhető.

Sikeres beadás esetén az alábbi üzenetet kapja:

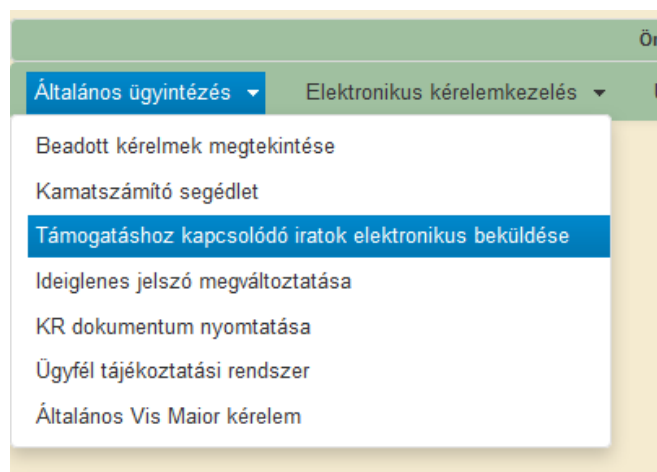
## Ügyfélkapus beadás

Ön sikeresen kezdeményezte a kérelem ügyfélkapus beadását.  
Amennyiben az ügyfélkapu jelenleg foglalt, úgy később ismételt megkíséreljük a kérelem feltöltését.  
Amennyiben egy napon belül nem kap értesítést, kérjük vegye fel a kapcsolatot az ügyfélszolgálattal.

**Kérjük, továbblépésre az alábbi "Vissza a menüre" gombot használja!**

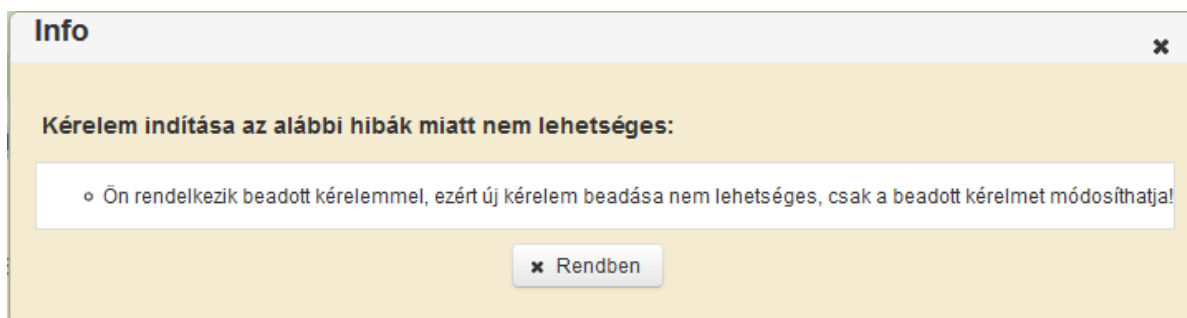
Vissza a menüre

A benyújtott kérelem törlése nem lehetséges. Amennyiben mégis meggondolta magát és kérelmét vissza szeretné vonni, úgy azt az **Általános ügyintézés / Támogatáshoz kapcsolódó iratok elektronikus beküldése** menüpontban kezdeményezheti.



### 9. A kérelem módosítása

Mivel a tárgyévben minden kedvezményezettnek **csak egy benyújtott kérelme lehet**, ezért a benyújtó felület újabb megnyitása esetén a rögzítés alatt álló vagy már korábban benyújtott kérelem adatai feltüntetésre kerülnek a felületen, ezt követően új kérelem indítását már nem engedi a rendszer és az alábbi hibaüzenet jelenik meg:



Amennyiben mentett, de még be nem nyújtott kérelme van csak az adott tárgyévra, a kérelem benyújtását Rögzítés alatt álló kérelmek sorában szereplő **Folytatás**, majd az **Igen** gombra kattintva indíthatja el.

**Bizonylat előválasztó**

Meglévő kérelem módosításához, vagy folytatásához kattintson a **Módosítás** vagy **Folytatás** gombra a megfelelő sorban!  
Új kérelem indításához az **Új kérelem** gombra!

[↩ Új kérelem](#)

**Rögzítés alatt álló kérelmek**

Intézkedés	Támogatási cél	Időszak	Időszak kezdete	Időszak vége	Folytatható?	Törlés
Méhészeti ágazat támogatása	Varroa atka, nozematózis, és egyéb kártevők, betegségek elleni gyógyszeres védekezés támogatása	2024	2024-03-31 00:00:00	2024-05-06 23:59:59	Folytatás	Törlés

**Folytatás**

Valóban folytatja a kérelem kitöltését?

[IGEN](#)   [✗ NEM](#)

**Fontos**, hogy a Kincstár csak a benyújtott kérelmeket bírálja el, amennyiben csak mentett kérelme van, az nem elegendő a támogatás igényléséhez.

Amennyiben a kérelem nem csak mentett állapotú, hanem benyújtásra is került a Beadott kérelmek sorában szerepel.

A kérelem módosítására a kérelem benyújtását követő 10 napon belül van lehetőség. Amennyiben a kérelem a kérelembenyújtás jogvesztő határidejét megelőző 10 napon belül kerül benyújtásra, úgy módosítás benyújtására a jogvesztő határidő végéig hátralévő időben van lehetőség.

A Kincstár minden, a benyújtási időszakban az elektronikus kérelemkitöltő felületen megtett javítást, illetve módosítást a kérelem módosításaként kezel. Módosítás esetén a Kincstár minden esetben az utolsóként benyújtott kérelem adatait veszi figyelembe, és az alapján hozza meg a döntését. A kérelem benyújtásának időpontja minden esetben az utolsó módosító kérelem benyújtásának időpontja lesz.

A módosítás indítása az alábbi módon történik. A Beadott kérelmek listájában, a kérelem sorában a **Módosítás**, majd az **Igen** gomb megnyomásával a korábban benyújtott kérelem adatai kerülnek betöltésre.

**Bizonylat előválasztó**

Meglévő kérelem módosításához, vagy folytatásához kattintson a **Módosítás** vagy **Folytatás** gombra a megfelelő sorban!  
Új kérelem indításához az **Új kérelem** gombra!

[Új kérelem](#)

**Rögzítés alatt álló kérelmek**

Intézkedés	Támogatási cél	Időszak	Időszak kezdete	Időszak vége	Folytatható?	Törlés
Nincs kitöltés alatti kérelem						

**Beadott kérelmek**

Vonalkód	Intézkedés	Támogatási cél	Időszak	Időszak kezdete	Időszak vége	Beadás dátuma	Módosítás	Letöltés
3935226068	Méhészeti ágazat támogatása	Varroa atka, nozematózis, és egyéb kártevők, betegségek elleni gyógyszeres védekezés támogatása	2024	2024-03-31 00:00:00	2024-05-06 23:59:59	2024-03-27 12:16:44	<a href="#">Módosítás</a>	<a href="#">Válasszon</a>

**Módosítás megerősítése**

**Valóban elvégzi a módosítást?**

Az adatok újra módosíthatóak, majd benyújtható a fenti módon a kérelem, azonban **fontos**, hogy a Kincstár minden esetben az utoljára benyújtott kérelmet fogja elbírálni.

A **Nem** gomb megnyomásával visszatér a program a Bizonylat előválasztó felületre.

Amennyiben lezárásra kerül a módosítási időszak, a benyújtott kérelem lezárt állapotba kerül a benyújtó felületen és nem lehet már módosítani. A Beadott kérelmek sorában csak a dokumentum letöltésének lehetősége marad aktív.

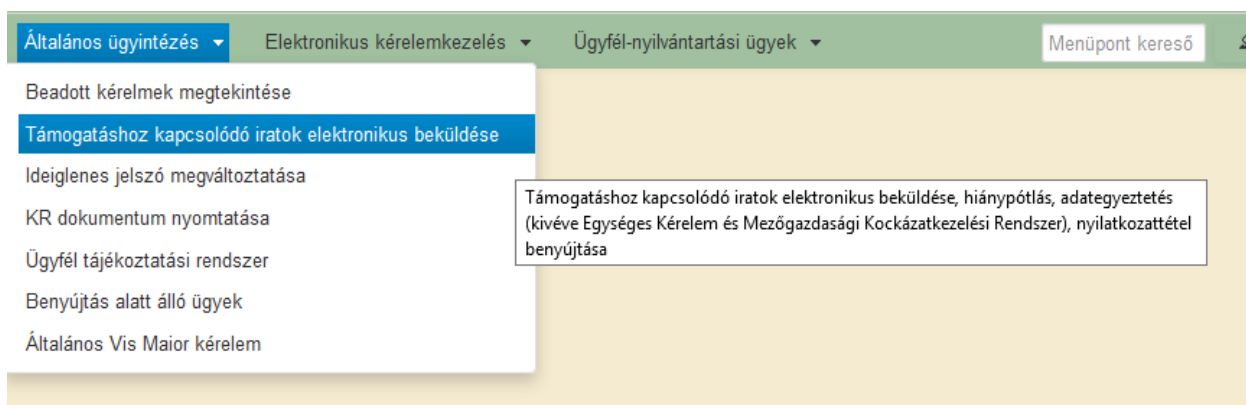
**Módosítás**      **Letöltés**

[Lezárt](#)      [Válasszon](#)

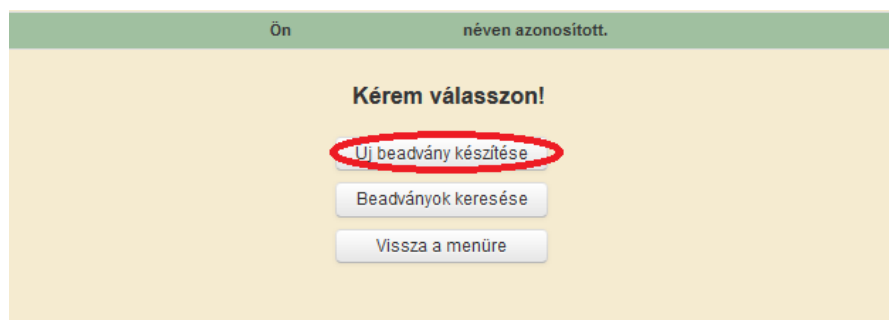
## 10. A kérelem visszavonása

**Visszavonó kérelmet csak az eredeti kérelem vonalkódjának megadását követően, ahhoz csatoltan lehet benyújtani.**

A bejelentéshez kapcsolódó visszavonó kérelem benyújtására az *Általános ügyintézés/Támogatáshoz kapcsolódó iratok elektronikus beküldése* menüpontból indított felületen van lehetőség.



A menüpont kiválasztásával az alábbi panel jelenik meg, ahol az *Új beadvány készítése* menüpontot kell választani.



Az ezt követően megnyíló jogcímválasztó felületen a jogcímet kikeresheti a benyújtott kérelem iratazonosító száma alapján vagy a legördülő listából ki kell választani a **Méhészeti ágazat támogatása** jogcímet.

Kérem, válasszon a jogcímekek/intézkedések közül, amiben saját, vagy a képviseltjének ügyében iratot szeretne benyújtani!

Jogcímekek/intézkedések szűrése

Jogcím keresés iratazonosító alapján:

Keresés

Jogcímekek/intézkedések: Méhészeti ágazat támogatása

Tovább

Vissza a menüre    Vissza a Támogatáshoz kapcsolódó iratok elektronikus beküldése almenübe

A **Tovább** gomb megnyomása után a szükséges, kötelezően kitöltendő adatok megadását, és a dokumentum(ok) csatolását követően kerülhet benyújtásra az irat.

A kérelem visszavonása esetén a Tárgy mezőben az **Kérelem visszavonása (teljes vagy részleges)** lehetőséget kell kiválasztania.

Jogcímekek/intézkedések: Méhészeti ágazat támogatása

Hivatkozott ügy iratazonosítója:

Hivatkozott ügy iktatószáma:

Ügykör (Gyűjtőkód):

Tárgy: Kérelem visszavonása (teljes vagy részleges)

Rövid leírás:

- IH szabálytalansági eljárással kapcsolatos iratok
- Jogorvoslat (fellebbezés, kifogás)
- Jogorvoslati jogról való lemondás
- Jogutódlás (teljes vagy részleges)
- Kérelem visszavonása (teljes vagy részleges)
- Kiesés-pótlás kérelem
- Kötelezettségátadás (teljes vagy részleges)
- Közbeszerzési dokumentáció

Csatolt dokumentumok

+ Fájl kiválasztása

Töröl    Feltöltött fájl

Nem található adat.

- Töröl    Összes kijelölése törlésre    (1/1)    5

CSV    XLS

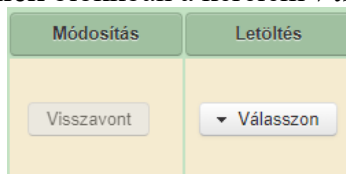
megegyező másolat?

Egy kérelem visszavonása leghamarabb a beadást követő naptól kezdődően lehetséges. Abban az esetben célszerű visszavonást indítani, amennyiben a kérelem már nem módosítható, hiszen már lejárt a kérelem módosítására rendelkezésre álló 10 napos határidő és a kérelem **Lezárt** állapotba került.

Amennyiben befejezte a kérelem kitöltését, és benyújtást akadályozó hiba nem áll fenn, úgy az **Ellenőrzés** majd a **Beadás** gombra kattintva tudja azt beadni.

x Kilépés    ⚠ Hibák    ✓ Ellenőrzés    💾 Mentés    ↩ **Beadás**    🖨 Nyomtatás

A visszavonó kérelem beadását követően a **Bizonylat előválasztó** felületen a **Rögzítés alatt álló kérelmek** és/vagy a **Beadott kérelmek** blokkban a kérelem **Visszavont** állapotba kerül.

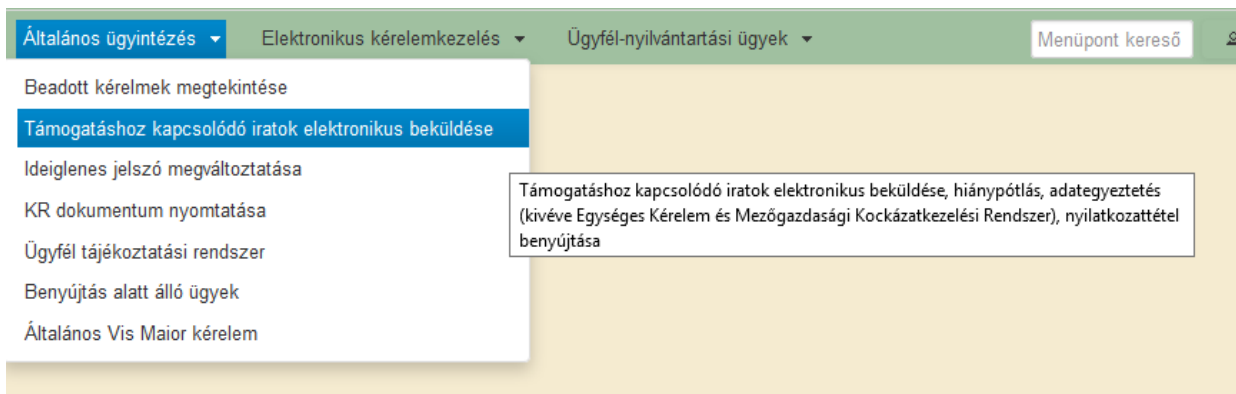


Abban az esetben, ahol támogatás tárgyevénként csak **egy alkalommal** igényelhető, ott a visszavonó kérelem benyújtását követően azonnal lehetősége van a kedvezményezettnek új kérelem beadását indítani.

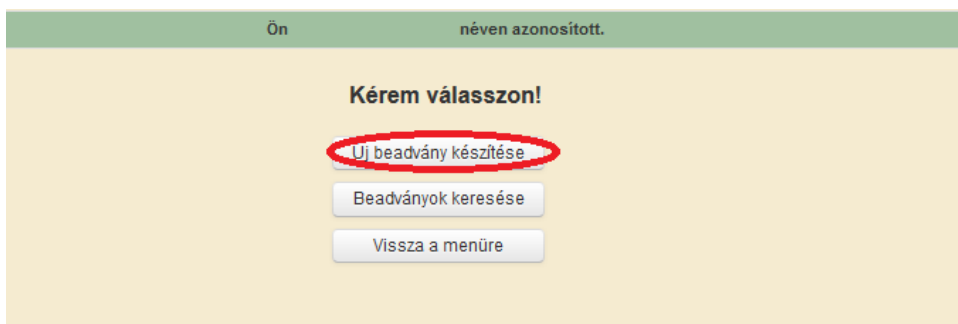
## 11. Egyéb dokumentumok (pl. hiánypótlás) benyújtása

**Egyéb dokumentumot csak a kérelem adatainak megadását követően, ahhoz csatoltan lehet benyújtani.**

A kérelemhez kapcsolódó egyéb dokumentumok benyújtására az *Általános ügyintézés/Támogatáshoz kapcsolódó iratok elektronikus beküldése* menüpontból indított felületen van lehetőség.



A menüpont kiválasztásával az alábbi panel jelenik meg, ahol az **Új beadvány készítése** menüpontot kell választani.



Az ezt követően megnyíló jogcímválasztó felületen a jogcímet kikeresheti a benyújtott kérelem vagy a hiánypótlásra való felhívás iratazonosító száma alapján vagy a legördülő listából ki kell választani a **Méhészeti ágazat támogatása** jogcímet.

Kérem, válasszon a jogcímekek/intézkedések közül, amiben saját, vagy a képviseltjének ügyében iratot szeretne benyújtani!

Jogcímekek/intézkedések szűrése

Jogcím keresés iratazonosító alapján:

Keresés

Jogcímekek/intézkedések: Méhészeti ágazat támogatása

Tovább

Vissza a menüre    Vissza a Támogatáshoz kapcsolódó iratok elektronikus beküldése almenübe

A **Tovább** gomb megnyomása után a szükséges adatok megadását, a dokumentum(ok) csatolását követően kerülhet benyújtásra az irat.

Jogcímekek/intézkedések: Méhészeti ágazat támogatása

Hivatkozott ügy iratazonosítója:

Hivatkozott ügy iktatószáma:

Ügykör (Gyűjtőkód):

Tárgy: Hiánypótlás

Rövid leírás:

Csatolt dokumentumok

+ Fájl kiválasztása

Töröl    Feltöltött fájl

Nem található adat.

- Töröl    Összes kijelölése törlésre

(1/1)    5

CSV    XLS

megegyező másolat?

Hiánypótlás

Előzetes programbejelentés visszavonása

Észrevétel

Fizetési számlaszám kivonat másolata

HACS Meghívó rendezvényre

Hiánypótlás

Igazolás

IH szabálytalansági eljárással kapcsolatos iratok

Jogorvoslat (fellebbezés, kifogás)

Jogorvoslati ívről való lemondás

## 12. A benyújtott dokumentumok ellenőrzése

A benyújtott kérelem mentésére, a felületről történő exportálására több lehetőség is van.

Egyrészt a benyújtó felületen a beadott kérelmek között lehetőség nyílik a letöltés menüpont alatt a legördülő listából a **PDF Export** gombra kattintva menteni a kérelmet. Ezen a felületen csak az utoljára beadott kérelem szerepel, amelyet a Kincstár bírálni fog.

**Bizonylat előválasztó**

Meglévő kérelem módosításához, vagy folytatásához kattintson a **Módosítás** vagy **Folytatás** gombra a megfelelő sorban!  
Új kérelem indításához az **Új kérelem** gombra!

[Új kérelem](#)

**Rögzítés alatt álló kérelmek**

Intézkedés   Támogatási cél   Időszak   Időszak kezdete   Időszak vége   Folytatható?   Törlés

Nincs kitöltés alatti kérelem

**Beadott kérelmek**

Vonalkód	Intézkedés	Támogatási cél	Időszak	Időszak kezdete	Időszak vége	Beadás dátuma	Módosítás	Letöltés
	Méhészeti ágazat támogatása	Varroa atka, nozematózis, és egyéb kártevők, betegségek elleni gyógyszeres védekezés támogatása	2024				Módosítás	<div style="border: 2px solid red; padding: 2px;">           ▼ Válasszon            PDF Export         </div>
	Méhészeti ágazat támogatása	Varroa atka, nozematózis, és egyéb kártevők, betegségek elleni gyógyszeres védekezés támogatása	2023				Lezárt	▼ Válasszon

[Menü](#)

Másrészről a benyújtott kérelmek, illetve egyéb dokumentumok az *Általános ügyintézés/ Beadott kérelmek megtekintése* menüpontból lekérdezve bármikor visszakereshetők:

Általános ügyintézés   Elektronikus kérelemkezelés   Ügyfél-nyilvántartási ügyek

**Beadott kérelmek megtekintése**

Támogatáshoz kapcsolódó iratok elektronikus beküldése   **Beadott kérelmek megtekintése**

Ideiglenes jelszó megváltoztatása

KR dokumentum nyomtatása

Ügyfél tájékoztatási rendszer

Benyújtás alatt álló ügyek

Általános Vis Maior kérelem

A megjelenő panelen a szükséges intézkedés megjelölését követően a lekérdezés után kilistázásra kerülnek a benyújtott dokumentumok, amelyek vonalkódjára kattintva Pdf formátumban menthetővé/nyomtathatóvá válnak. Ezen a felületen minden olyan a jogcímhez kapcsolódó dokumentum elérhető, amelyet a felületen keresztül nyújtottak be.

**Kérelmező  
Kedvezményezett:**

Bejelentkezett ügyfél

Képviselt Kedvezményezett, örökhatályú, jogelőd Kedvezményezett

**Beadás időpontja:**

▼

Kezdő dátum - Vég dátum

---

**Kérelmezés típusa:**

Minden típus

J-Méh állatjólét- pergetés bejelentés 2023

J-Változás bejelentés

Méhészeti ágazat - eszközbeszerzés kérelem

Méhészeti ágazat - méhanya kérelem

Méhészeti ágazat - varroa atka kérelem

Nyilatkozat adatok megfelelőségéről

Támogatáshoz kapcsolódó iratok elektronikus beküldése

Ügyfél-tájékoztató Rendszer - kivonatkerő

Válságtámogatás - méhégészségügyi támogatás - kérelem

Vonalkód ↕	Támogatási azonosító szám ↕	Kedvezményezett neve ↕	Kérelem típusa ↕	Beadva ↕	Visszaigazolás ideje ↕	Visszaigazolás küldve ↕	Excel export ↕
			J-Méh állatjólét- pergetés bejelentés 2023				
			J-Változás bejelentés				
			J-Változás bejelentés				

44 / 44