



# Útmutató

Méz visszahagyás bejelentés benyújtása az e-kérelem rendszerben  
KAP ST – Állatjóléti támogatás a méhészeti ágazatban, 2026

A bejelentést a tervezett méz visszahagyás időpontja előtt legalább **3 munkanappal** be kell nyújtani.

## Hasznos tanácsok a benyújtáshoz

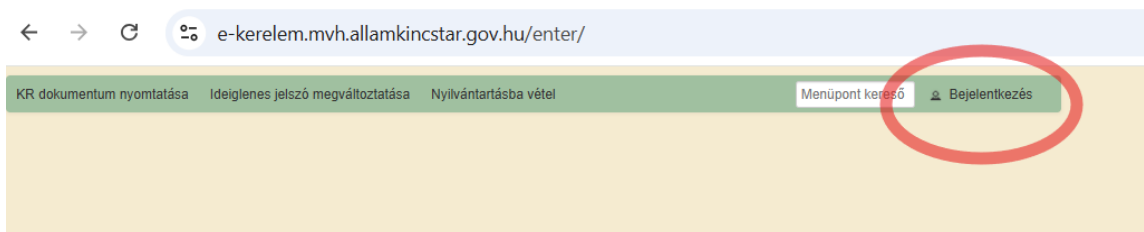
- Készítse elő előre a szükséges adatokat (TK vonalkód, tenyészetkód, méhcsaládok darabszáma, tervezett méz visszahagyás időpontja), így a kitöltés gyorsabban megy.
- Tartsa be a benyújtási határidőt: a bejelentést a tervezett méz visszahagyás időpontja előtt legalább 3 munkanappal be kell küldeni.
- A Nyomtatás gombbal a beadás után érdemes PDF-ben elmentenie a beküldött bejelentést saját nyilvántartása céljából.

## A benyújtás lépései

### 1. lépés | Az e-kérelem rendszer megnyitása és bejelentkezés indítása

Nyissa meg böngészőjében az **e-kerelem.mvh.allamkincstar.gov.hu/enter/** oldalt.

A jobb felső sarokban kattintson a **Bejelentkezés** gombra (a képen pirossal bekarikázva).



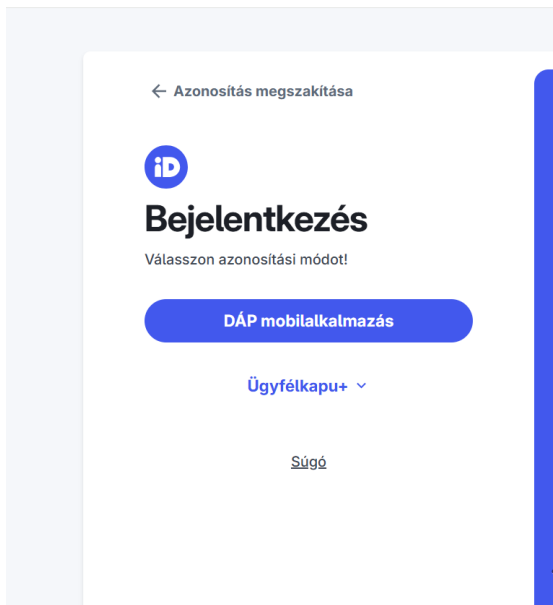
1. kép – az e-kérelem nyitóoldala, a Bejelentkezés gombbal



### 2. lépés | Azonosítás a Központi Azonosítási Ügynökön (KAÜ) keresztül

A megjelenő KAÜ oldalon válassza ki az azonosítási módot: **DÁP mobilalkalmazás** vagy **Ügyfélkapu+**.

Jelentkezzen be a saját, személyes azonosítási adataival (ezeket értelemszerűen csak Ön ismeri).



2. kép – KAÜ bejelentkező oldal, azonosítási mód választása



## ORSZÁGOS MAGYAR MÉHÉSZETI EGYESÜLET

### 3. lépés | Navigálás a megfelelő bejelentés-típushoz

Bejelentkezés után a felső menüsorban nyissa meg sorban a következő menüpontokat:

**Elektronikus kérelemkezelés → KAP ST Vidékfejlesztési támogatások (2023-2027) → Állattenyésztési ágazat → KAP ST - Méh állatjólét → Pergetés bejelentés 2026** (a képen pirossal bekarikázva).



3. kép – a menűt a Méz visszahagyás bejelentés 2026 menüpontra

### 4. lépés | Új méz visszahagyás bejelentés kiválasztása

A megjelenő táblázatban kattintson az „**Új Pergetés bejelentés**” sorra a kiválasztásához.

Ezután nyomja meg a **Tovább** gombot (a képen pirossal bekarikázva).



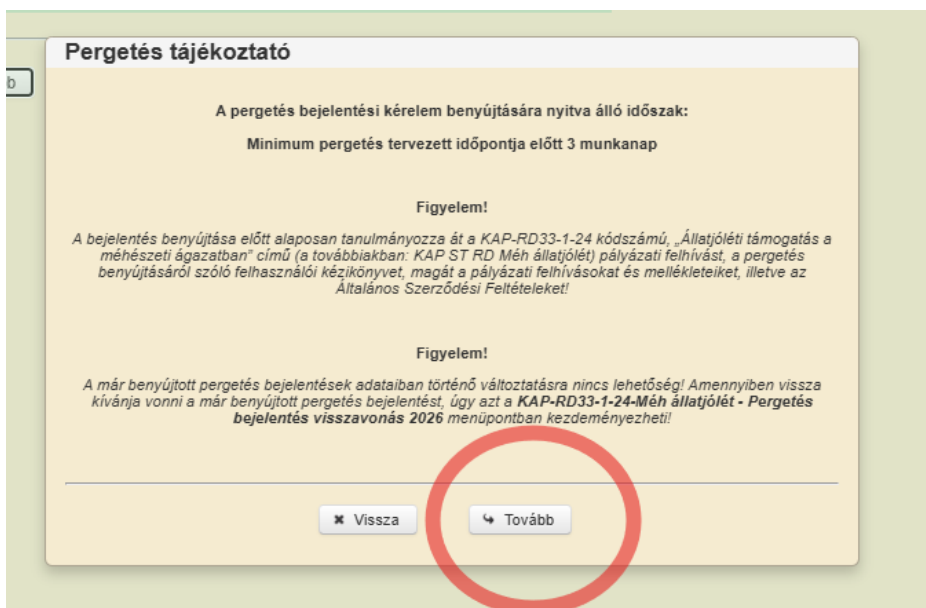
4. kép – bejelentés kiválasztása és Tovább gomb



### 5. lépés | A Méz visszahagyás tájékoztató elolvasása

Figyelmesen olvassa el a felugró **Méz visszahagyás tájékoztató** ablak tartalmát: a benyújtási határidőt (a tervezett méz visszahagyás előtt minimum 3 munkanappal), valamint azt, hogy a már benyújtott bejelentés adatai utólag nem módosíthatók.

Ha mindent átolvasott és megértett, kattintson a **Tovább** gombra (a képen pirossal bekarikázva).



5. kép – Méz visszahagyás tájékoztató ablak, Tovább gomb



### 6. lépés | A „Pergetés adatai” lap kitöltése

Töltse ki a kötelező (piros keretű) mezőket:

- **Támogatási kérelem (TK) vonalkód**
- **Méz visszahagyással érintett tenyészet kódja**
- **Méz visszahagyással érintett méhcsaládok darabszáma a tenyészetben**
- **Pergetés tervezett időpontja**

Görögessen lejjebb a **Tenyészetek nyilatkozat** és **Visszahagyás nyilatkozat** szakaszokhoz, olvassa el a szövegüket, majd a legördülő menükben válassza az **„Igen”** választ, ha elfogadja a nyilatkozatokat.

▲ Pergetés adatai ▲ Nyilatkozatok

— Pergetés bejelentéssel érintett kérelem adatai

Támogatási kérelem (TK) vonalkód:

Felhívás megnevezése: KAP ST - Állatjóléti támogatás a méhészeti ágazatban

— Pergetés adatai

Pergetéssel érintett tenyészet kódja:

Pergetéssel érintett méhcsaládok darabszáma a tenyészetben:

Pergetés tervezett időpontja:

— Tenyészetek nyilatkozat

Figyelem! Ön egy olyan tenyészet vonatkozásában nyújt be pergetés bejelentést, amely nem szerepel a Támogatási kérelmében. Amennyiben új tenyészetet szeretne hozzáadni a Támogatási kérelméhez, akkor annak bejelentésére 30 nap áll rendelkezésére! Tudomásul veszem, hogy ezen bejelentés nem minősül a támogatott tenyészet(ek)ben bekövetkező változások, valamint kötelezettségátadás vagy jogutódlás bejelentésnek.

A tájékoztatót tudomásul vettem:

— Visszahagyás nyilatkozat

Nyilatkozom, hogy a megadott tenyészet vonatkozásában, a bejelentett méhcsaládok esetében a pályázati felhívásban foglaltak szerint a 4 kilogramm méz visszahagyását biztosítottam, a méz visszahagyásával összefüggő tevékenységeket a pályázati felhívás 4. melléklet szerinti méhészeti munkanaplóban rögzítettem!

Visszahagyás nyilatkozatot elfogadom:

Súly \* Kód \* Hibaszöveg \*

6. kép - a Méz visszahagyás adatai lap mezői és nyilatkozatai



## ORSZÁGOS MAGYAR MÉHÉSZETI EGYESÜLET

### 7. lépés | A „Nyilatkozatok” lap kitöltése

Lépjen át a **Nyilatkozatok** fülre. Itt a vonatkozó jogszabályi hivatkozások (élelmiszerlánc-felügyelet, állat-egészségügy, állattenyésztés szabályozása, KAP törvény stb.) kerülnek felsorolásra.

Az oldal alján a legördülő menüben válassza az **„Igen”** opciót, ezzel megerősítve, hogy a felsoroltakat elolvasta és tudomásul vette (a képen pirossal bekarikázva).

q) Az élelmiszerlánc-felügyeleti információs rendszer működéséről szóló 578/2020. (XII. 14.) Korm. rendelet rendelkezéseit betartom;

r) Az élő állatok belföldi szállításának állat-egészségügyi szabályairól szóló 87/2012. (VIII. 27.) VM rendelet rendelkezéseit betartom;

s) Az állatgyógyászati termékekről szóló 128/2009. (X. 6.) FVM rendelet rendelkezéseit betartom;

t) Az Európai Parlament és a Tanács 2004. április 29-i, az állati eredetű élelmiszerek különleges higiéniai szabályainak megállapításáról szóló 853/2004/EK rendelet rendelkezéseit betartom;

u) Az állattenyésztés szabályozásához szükséges törvényi szintű rendelkezésekről szóló 2019. évi LVI. törvény rendelkezéseit betartom;

v) Az egységes kérelemmel igényelhető egyes agrártámogatások eljárási szabályairól szóló 15/2024. (IV. 9.) AM rendelet rendelkezéseit betartom;

w) A KAP törvény 10. § 6. pontja szerinti feltételességi előírásokat betartom.

fentiekben foglaltakat elolvastam, és tudomásul veszem. A Kincstár honlapján elérhető Általános Adatkezelési és Adatvédelmi Tájékoztatóban [https://www.allamkincstar.gov.hu/footer-tartalmak/jogi-informaciok/Kozzerdeku\\_adatok](https://www.allamkincstar.gov.hu/footer-tartalmak/jogi-informaciok/Kozzerdeku_adatok) foglaltakat megismertem.

Igen

* Kód *	Hibaszöveg *
23376	Az Általános nyilatkozat mező töltése kötelező!

7. kép - jogszabályi nyilatkozatok elfogadása

### 8. lépés | Ellenőrzés és beadás

A felső eszköztárban javasolt előbb az **Ellenőrzés** gombbal átnézetnie az űrlapot, hogy nincs-e hiányzó vagy hibás adat.

Ha minden rendben, kattintson a **Beadás** gombra a bejelentés véglegesítéséhez (a képen pirossal bekarikázva).

Kilépés Hibák Kitéltés menete Ellenőrzés Mentés **Beadás** Nyomtatás

████████████████████ - "Méh állatjólét- pergetés bejelentés 2026"

Azonosítási információ

8. kép - Ellenőrzés és Beadás gombok a felső eszköztárban

